



Ul. Łączna 1
 55-100 Trzebnica
 Polska
 tel. 71 3874200
 faks 71 3870574
 info@vermeiren.pl



SAGITTA kids

Data i dane firmy zamawiającej:

Adres wysyłki:

Max User Waga: 100 kg.

Cena detaliczna netto	vat	Cena detaliczna brutto
4300	8%	4644

Ref.

wersja standarowa

RODZAJ RAMY

LONG	(Jest to rama wydłużona z przodu) - taka rama jest przeznaczona dla osób, którym wydłużona przednia część ramy w znaczny sposób pomaga przy przesiadaniu się z wózka np. na fotel samochodu itp. Wydłużenie ramy jest dodatkowym uchwytem.	-	-	-	
Long Si	Rama umożliwiającą zmianę kąta siedzenia pomiędzy 6° a 14°.	764	8%	826	

SIEDZISKO

Szerokość siedziska

24 cm	-	-	-	 SZEROKOŚĆ SIEDZISKA <ul style="list-style-type: none"> Należy zmierzyć szerokość bioder pacjenta. Do zmierzonej wartości należy dodać 2 -4 cm, po to by uzyskać luz pomiędzy płytą boczną podłokietnika a biodrem.
26 cm	-	-	-	
28 cm	-	-	-	
30 cm	-	-	-	
32 cm	-	-	-	
34 cm	-	-	-	

Głębokość siedziska/długość ramy - LONG

28 cm/42 cm	-	-	-	 GŁĘBOKOŚĆ SIEDZISKA <ul style="list-style-type: none"> Należy zmierzyć odległość od pleców do dołu podkolanowego. Od zmierzonej wartości należy odjąć od 4 do 5 cm, po to by uzyskać wolne miejsce pomiędzy
30 cm/45 cm	-	-	-	
33 cm/48 cm	-	-	-	







OPARCIE















Wysokość oparcia

















23 - 25,5 - 28 cm	-	-	-	 WYSOKOŚĆ OPARCIA PLECÓW Należy zmierzyć odległość od siedziska do miejsca 1 cm poniżej łopatk. UWAGA! Wysokość oparcia zależy od stopnia niepełnosprawności użytkownika. Im większa sprawność
28 - 30,5 - 33 cm	-	-	-	

Opcje oparcia

Oparcie bez rączek do pchania	-	-	-	
Oparcie z rączkami do pchania	-	-	-	

Rh	Oparcie z rączkami do pchania regulowanymi płynnie i demontowanymi (nie występuje w zestawie z oparciem z rączkami zintegrowanymi).		273	8%	295	
Rh pałk	Oparcie z pałkiem do pchania, z regulowaną wysokością i kątem, demontowalnym (nie występuje w zestawie z oparciem z rączkami zintegrowanymi).		328	8%	354	
Materiał tapicerki oparcia						
L44 Cordura	Oparcie elastyczne z pasami Velcro do regulacji napięcia z Cordury		-	-	-	
Poduszki na oparcie L44						
	Poduszka oparcia L44		-	-	-	
VICAIR®	Poduszka przeciwdleżynowa pneumatyczna VICAIR® ANATOMIC BACK + pokrowiec oryginalny Vicair (11 komorowa) tylko do rozmiaru siedz.30,32,34 cm i wysokości oparcia 33 cm.		2053	8%	2217	
Poduszki stabilizacyjne STABILO						
STABILO	Poduszka STABILO COMFORTABLE		1573	8%	1699	
SPECJALNE OPARCIA STABILIZUJĄCO -KOREKCYJNE						
TARTA @ 5S	4 kręgów - standard		4067	8%	4392	
TARTA @ 5C	4 kręgów - contour		4067	8%	4392	
TARTA @ 5S	5 kręgów - standard		4316	8%	4661	
TARTA @ 5C	5 kręgów - contour		4316	8%	4661	
TARTA @ 6S	6 kręgów - standard		4565	8%	4930	
TARTA @ 6C	6 kręgów - contour		4565	8%	4930	
Siedzisko						
Materiał tapicerki siedziska						
Cordura			-	-	-	
Poduszki siedziska						
B23	Poduszka siedziska 4 cm		-	-	-	
B24	Poduszka siedziska 6 cm		99 zł	8%	106 zł	
B25	Poduszka siedziska 8 cm		110 zł	8%	119 zł	
B26	Poduszka pochyla 2-6 cm		95 zł	8%	103 zł	
B27	Poduszka pochyla 4-8 cm		110 zł	8%	119 zł	
VECTOR 02	Poduszka pneumatyczna VICAIR 6 cm dla osób z dużym ryzykiem w rozmiarze 25x25, 30x30, 35x35		1155 zł	8%	1247 zł	
STABILO	BASE		1271 zł	8%	1373 zł	

PODŁOKIETNIKI (para)						
B82S	Aluminiowy ochraniacz		-	-	-	
B82	Aluminiowy ochraniacz z demontowalnym błotnikiem		90	8%	98	
	Podpórka z rurki dla osób wymagających dodatkowej stabilizacji i wsparcia.		103	8%	111	
PODNOŻKI STANDARDOWE (para)						
	Aluminiowa płyta z regulacją .		-	-	-	
	Aluminiowa płyta z regulacją - rewers dla osób z krótkimi nogami.		-	-	-	
	Zintegrowane z ramą rurowy (nie kompatybilny z rozmiarem siedz. 24,26,28,30 cm oraz z kołami tylnymi 18').		-	-	-	
	Zintegrowane z ramą rurowy+płyta (nie kompatybilny z rozmiarem siedz. 24,26,28,30 cm oraz z kołami tylnymi18').		113	8%	119	
	Zintegrowane z ramą rurowy odwrócony (rewers) dla osób z krótkimi nogami) (nie kompatybilny z rozmiarem siedziska 24,26,28,30 cm oraz z kołami tylnymi 18').		170	8%	184	
	Zintegrowane z ramą rurowy odwrócony +płyta (rewers) dla osób z krótkimi nogami, (nie kompatybilny z rozmiarem siedziska 24,26,28,30 cm oraz z kołami tylnymi 18').		284	8%	307	
KOLOR RAMY						
C59	 Szampański		-	-	-	
C53	 Pomarańczowy		-	-	-	
C55	 INOX		-	-	-	
C56	 Błękit		-	-	-	
C71	 Niebieski		-	-	-	
C72	 Bordowy		-	-	-	
C73	 Zielony		-	-	-	
C76	 Biały		-	-	-	
C57	 Czerwony		-	-	-	
Dowolny kolor z dostępnych, wpisz kolor:			328 zł	8%	354 zł	
Dodatkowe opcje podnożków.						
B19	Paski zabezpieczające stopy (tylko z podnożkiem dwupłytkowym lub z płytą)		52 zł	8%	56 zł	
Neo 40.02	Pasy neoprenowy trzymający nogę w kostce.		438 zł	8%	473 zł	
KOŁA PRZEDNIE						
3'	czarne pełne - krótkie widełki		-	-	-	
3'	transparentne - krótkie widełki		-	-	-	
4'	czarne pełne - krótkie widełki		-	-	-	
4'	transparentne - krótkie widełki		-	-	-	
4'	LED - krótkie widełki		80	8%	86	

KOŁA TYLNE							
B80	Oś koła tylnego szybkozłączna			-	-	-	
KOŁA TYLNE 22"							
DESIGN	opona Schwalbe Right Run			-	-	-	
KOŁA TYLNE 20"							
DESIGN	opona Schwalbe Right Run			-	-	-	
KOŁA TYLNE 18"							
DELFI	opona Schwalbe Marathon Plus			-	-	-	
CAMBER (kąt ustawienia kół tylnych)							
	0°			-	-	-	 <p>Do codziennego użytku zaleca się kąt nachylenia 2-4°. Do uprawiania sportu 6-8°. Im większy kąt nachylenia kół tylnych tym lepsza stabilność. Jednak trzeba pamiętać, że zbyt duży rozstaw kół tylnych poszerza wózek.</p>
	2°			-	-	-	
	4°			-	-	-	
	6°			-	-	-	
	8°			-	-	-	
	10°			-	-	-	
Rodzaj hamulca							
	hamulec klasyczny			-	-	-	
OSŁONY NA SZPRYCHY							
B85	Bezbarwna osłona na szprychy		200 zł	8%	215 zł	      <p>kwiaty1 kwiaty2</p>	
B85	Osłona na szprychy z nadrukiem "robaczki"		258 zł	8%	279 zł		
B85	Osłona na szprychy z nadrukiem "dzieci"		258 zł	8%	279 zł		
B85	Osłona na szprychy z nadrukiem PIRAT		258 zł	8%	279 zł		
B85	Osłona na szprychy z nadrukiem KWIATY 1		258 zł	8%	279 zł		
B85	Osłona na szprychy z nadrukiem KWIATY 2		258 zł	8%	279 zł		
PODPARCIE GŁOWY							
B14	Przedłużenie oparcia		226	8%	244		

OPCJE DODATKOWE						
B33	Silikonowa nakładka na obręcz napędową dla tetraplegików(para). <i>Tylko z kołem 22'.</i>		164	8%	177	
	Ochroniacz przedniej części ramy - neoprenowy		62	8%	67	
B78	Kółka przeciw wywrotne (para)		158	8%	171	
PASY STABILIZUJĄCO-KOREKCYJNE z Neoprenu 						
MIEDNICA						
NEO 30.01	Neoprenowy 2 punktowy pas na miednicę: S- Small , M -Medium , L -Large ,		150 zł	8%	162 zł	
NEO 30.02	Neoprenowy 2 punktowy pas na miednicę: S- Small , M -Medium , L -Large ,		164 zł	8%	177 zł	
NEO 30.03	Neoprenowy Pas odwodzący : XS -ekstra mały , S- Small , M -Medium , L -Large ,		300 zł	8%	324 zł	
TUŁÓW						
NEO 20.02	Neoprenowa kamizelka z zamkiem - szeroka XS-Small , S- Small , M -Medium , L -Large , XL-Large		312 zł	8%	337 zł	
NEO 20.04	Neoprenowa kamizelka z zamkiem - wąska XS-Small , S- Small , M -Medium , L -Large , XL-Large					
NEO 20.01	Neoprenowa kamizelka bez zamka - szeroka XS-Small , S- Small , M -Medium , L -Large , XL-Large		231 zł	8%	249 zł	
NEO 20.03	Neoprenowa kamizelka bez zamka - wąska XS-Small , S- Small , M -Medium , L -Large , XL-Large					
NEO 20.06	Neoprenowy pas 4 punktowy na ramiona S- Small , M -Medium , L -Large , XL-Large		205 zł	8%	221 zł	
NEO 20.05	Neoprenowe pasy na ramiona S- Small , M -Medium , L -Large , XL-Large		179 zł	8%	193 zł	
NEO 00.01	Neoprenowy pas Multi-use S- Small , M -Medium , L -Large , XL-Large		193 zł	8%	208 zł	
UWAGI I						

Wyzerowanie całego formularza.

Formularz zostanie wysłany do działu handlowego Vermeiren Polska