

Szerokość siedziska (SW) (uwaga tabela z szerokością)															
seat	Seat width (SW)														
	34 cm	36 cm	38 cm	40 cm	42 cm	44 cm	46 cm	48 cm	50 cm	52 cm	54 cm	56 cm			
Standard seat, Junior	X	X	X	X											
Standard seat, small			X	X	X										
Standard seat, large						X	X	X							
Standard seat, XL									X	X	X	X			
VAS			X	X	X	X	X	X	X	X	X				
X = possible combination															
Głębokość siedziska (SD) (uwaga tabela z głębokością)															
seat	Seat depth (SD)														
	34 cm	36 cm	38 cm	40 cm	42 cm	44 cm	46 cm	48 cm	50 cm	52 cm	54 cm	56 cm	58 cm		
Standard seat, Junior	X	X	X	X											
Standard seat, small			X	X	X	X	X								
Standard seat, large					X	X	X	X	X						
Standard seat, XL					X	X	X	X	X						
VAS			X	X	X	X	X	X	X	X	X	X	X		
Długość podnóżka (LL) (15 - 47 cm) (Długość podudzia minus grubość poduszki)															
Poduszka siedziska															
<input type="checkbox"/>	EC012	Standard (5 cm grubość)													-
<input type="checkbox"/>	EC034	Livo (5 cm grubość, waga pacjenta max.125 kg)													210,00
<input type="checkbox"/>	EC035	Evoflair (8 cm grubość, waga pacjenta max.200 kg)													1325,00
<input type="checkbox"/>	EC014	Terra (6 cm grubość, waga pacjenta max.150 kg)													735,00
<input type="checkbox"/>	EC015	Terra Aquos (6 cm grubość, waga pacjenta max.150 kg)													900,00
<input type="checkbox"/>	EC016	Terra Flair (6 cm grubość, waga pacjenta max.150 kg)													1785,00
<input type="checkbox"/>	EC018	Cloud (11 cm grubość)													2645,00
<input type="checkbox"/>	EC020	Contoured płaski (7 cm grubość)													1430,00
<input type="checkbox"/>	EC021	Contoured głęboki (9 cm grubość)													1430,00
Pokrycie systemu Contoured															
<input type="checkbox"/>	Materiałowa Dartex®-Cover														
<input type="checkbox"/>	EC039	Materiał nieprzemakalny dla poduszki- do dopasowania indywidualnego													120,00
System oparcia															
<input type="checkbox"/>	ED033	Standard z regulacją napięcia													-
<input type="checkbox"/>	ED034	Contoured płaskie													1265,00
<input type="checkbox"/>	ED035	Contoured głębokie													1265,00
<input type="checkbox"/>	ED050	Contoured płaskie regulowane AD													1350,00
<input type="checkbox"/>	ED051	Contoured głębokie regulowane AD													1350,00
Tapicerka oparcia contoured															
<input type="checkbox"/>	Materiałowa Dartex®-Cover														-
Akcesoria oparcia contoured															
<input type="checkbox"/>	ED039	Usztywnienie boczne (tylko Contoured głęboki)													255,00
<input type="checkbox"/>	ED040	Wsparcie lędźwiowe													255,00
Akcesoria siedziska VAS															
<input type="checkbox"/>	ED048	Rączki do pchania													315,00
<input type="checkbox"/>	ES302	Boczne wsparcie uda (1 para) M													3250,00
<input type="checkbox"/>	ES303	Boczne wsparcie uda (1 para) S													3250,00
Oparcie aluminiowe Baxx (tylko dla siedziska VAS)															
<input type="checkbox"/>	ED036	Baxx aluminium (max. waga 113 kg, montaż 4-Point PRO, redukcja głębokości siedziska ok. 2 cm) (szerokość = szerokość siedziska)													3700,00
Oparcie Baxx wysokość															
<input type="checkbox"/>	ED041	Wysokie (18"/46cm)													-
<input type="checkbox"/>	ED042	Extra Wysokie (20"/51cm)													-
Oparcie Baxx profil															
<input type="checkbox"/>	ED043	Active (2,5"/6cm)													-
<input type="checkbox"/>	ED044	Deep (4"/10cm)													-
<input type="checkbox"/>	ED045	Extra Deep (6"/15cm)													-
Oparcie Baxx kolor															
<input type="checkbox"/>	ED005	Sparkle light orange													190,00
<input type="checkbox"/>	ED009	Vinho Sparkle													190,00
<input type="checkbox"/>	ED010	Marine blue													190,00
<input type="checkbox"/>	ED013	Jet black RAL 9005 matte													190,00
<input type="checkbox"/>	ED014	Candy red													190,00
<input type="checkbox"/>	ED021	Sparkle granny-smith													190,00
<input type="checkbox"/>	ED023	White RAL 9016													190,00

		Kąt siedziska																																																																																																																																																																																																																																																								
[]		-3°																																																																																																																																																																																																																																																								
[]		0°																																																																																																																																																																																																																																																								
[]		3°																																																																																																																																																																																																																																																								
[]		6°																																																																																																																																																																																																																																																								
[]		9°																																																																																																																																																																																																																																																								
		Elektryczna regulacja siedziska																		(wyjściowy kąt siedziska 0°)																																																																																																																																																																																																																																						
[]	EC025	Elektryczna regulacja kąta siedziska 45° ze zmianą środka ciężkości																			4865,00																																																																																																																																																																																																																																					
[]	EC026	Regulacja wysokości siedziska na 35 cm.																			11510,00																																																																																																																																																																																																																																					
[]	EC027	Regulacja wysokości siedziska na 35 cm wraz el. Regulacją kąta siedziska 45 stopni, max waga użytkownika 100 kg																			13470,0																																																																																																																																																																																																																																					
[]	EC028	Elektryczna regulacja kąta siedziska 20° , max waga użytkownika 140 kg																			3070,00																																																																																																																																																																																																																																					
[]	ES307	Stabilizacja siedziska dla siedziska z windą EC026 lub EC027																			330,00																																																																																																																																																																																																																																					
		Zawieszenie kół skrętnych																																																																																																																																																																																																																																																								
[]	EF001	Amortyzacja																			1130,00																																																																																																																																																																																																																																					
[]	EF002	Brak amortyzacji																			-																																																																																																																																																																																																																																					
		Koła skrętne																																																																																																																																																																																																																																																								
[]	EF004	8" pełne (możliwe tylko z EG003)																			-																																																																																																																																																																																																																																					
[]	EF005	9" pneumatyczne																			-																																																																																																																																																																																																																																					
[]	EF006	9" pełne																			130,00																																																																																																																																																																																																																																					
[]	EF007	10" pneumatyczne (niemożliwe z EF001)																			40,00																																																																																																																																																																																																																																					
[]	EF008	10" pełne (niemożliwe z EF001)																			255,00																																																																																																																																																																																																																																					
		Koła napędowe																																																																																																																																																																																																																																																								
[]	EG001	14" pneumatyczne																			-																																																																																																																																																																																																																																					
[]	EG002	14" pełne																			190,00																																																																																																																																																																																																																																					
[]	EG003	12" pełne																			710,00																																																																																																																																																																																																																																					
		Kolor opon																																																																																																																																																																																																																																																								
[]	EG011	Szare																			-																																																																																																																																																																																																																																					
[]	EG012	Czarne																			-																																																																																																																																																																																																																																					
		Bieżnik																																																																																																																																																																																																																																																								
[]	EG013	Żebrowy (tylko szare)																			-																																																																																																																																																																																																																																					
[]	EG014	Kostka																			-																																																																																																																																																																																																																																					
[]	EG015	Koła skrętne żebrowy, napędowe kostka (niemożliwe z kołami 12" oraz 8")																			-																																																																																																																																																																																																																																					
Wysokość siedziska Proszę sprawdzić tabelę dostępności wysokości poniżej (koła 9" z amortyzacją= 10")																																																																																																																																																																																																																																																										
<table border="1"> <thead> <tr> <th colspan="2">Wysokości siedziska (przy nachyleniu siedziska 0 ° bez poduszki siedziska)</th> <th colspan="2">8"</th> <th colspan="2">8"</th> <th colspan="2">9"</th> <th colspan="2">10"</th> <th colspan="2">8"</th> <th colspan="2">8"</th> <th colspan="2">9"</th> <th colspan="2">10"</th> <th colspan="2">8"</th> <th colspan="2">9"</th> <th colspan="2">10"</th> </tr> <tr> <th>koła</th> <th>cm</th> <th>38</th> <th>40</th> <th>40</th> <th>42,5</th> <th>42,5</th> <th>44</th> <th>44</th> <th>45</th> <th>45</th> <th>46</th> <th>46</th> <th>47,5</th> <th>47,5</th> <th>48,5</th> <th>48,5</th> <th>50</th> <th>50</th> <th>50</th> <th>50</th> <th>50</th> <th>50</th> </tr> </thead> <tbody> <tr> <td>Wysokość siedziska</td> <td>cm</td> <td>38</td> <td>40</td> <td>40</td> <td>42,5</td> <td>42,5</td> <td>44</td> <td>44</td> <td>45</td> <td>45</td> <td>46</td> <td>46</td> <td>47,5</td> <td>47,5</td> <td>48,5</td> <td>48,5</td> <td>50</td> <td>50</td> <td>50</td> <td>50</td> <td>50</td> <td>50</td> </tr> <tr> <td>Siedzisko standardowe</td> <td></td> <td><input type="checkbox"/></td> <td><input type="checkbox"/></td> <td><input type="checkbox"/></td> <td><input type="checkbox"/></td> <td><input type="checkbox"/></td> <td><input type="checkbox"/></td> <td><input type="checkbox"/></td> <td><input type="checkbox"/></td> <td><input type="checkbox"/></td> <td><input type="checkbox"/></td> <td><input type="checkbox"/></td> <td><input type="checkbox"/></td> <td><input type="checkbox"/></td> <td><input type="checkbox"/></td> <td><input type="checkbox"/></td> <td><input type="checkbox"/></td> <td><input type="checkbox"/></td> <td><input type="checkbox"/></td> <td><input type="checkbox"/></td> <td><input type="checkbox"/></td> <td><input type="checkbox"/></td> </tr> <tr> <td>VAS</td> <td></td> <td><input type="checkbox"/></td> <td><input type="checkbox"/></td> <td><input type="checkbox"/></td> <td><input type="checkbox"/></td> <td><input type="checkbox"/></td> <td><input type="checkbox"/></td> <td><input type="checkbox"/></td> <td><input type="checkbox"/></td> <td><input type="checkbox"/></td> <td><input type="checkbox"/></td> <td><input type="checkbox"/></td> <td><input type="checkbox"/></td> <td><input type="checkbox"/></td> <td><input type="checkbox"/></td> <td><input type="checkbox"/></td> <td><input type="checkbox"/></td> <td><input type="checkbox"/></td> <td><input type="checkbox"/></td> <td><input type="checkbox"/></td> <td><input type="checkbox"/></td> <td><input type="checkbox"/></td> </tr> <tr> <td>Siedzisko standardowe regulacja kąta siedziska 20°</td> <td></td> <td><input type="checkbox"/></td> <td><input type="checkbox"/></td> <td><input type="checkbox"/></td> <td><input type="checkbox"/></td> <td><input type="checkbox"/></td> <td><input type="checkbox"/></td> <td><input type="checkbox"/></td> <td><input type="checkbox"/></td> <td><input type="checkbox"/></td> <td><input type="checkbox"/></td> <td><input type="checkbox"/></td> <td><input type="checkbox"/></td> <td><input type="checkbox"/></td> <td><input type="checkbox"/></td> <td><input type="checkbox"/></td> <td><input type="checkbox"/></td> <td><input type="checkbox"/></td> <td><input type="checkbox"/></td> <td><input type="checkbox"/></td> <td><input type="checkbox"/></td> <td><input type="checkbox"/></td> </tr> <tr> <td>Siedzisko standardowe, regulacja kąta 45°</td> <td></td> <td><input type="checkbox"/></td> <td><input type="checkbox"/></td> <td><input type="checkbox"/></td> <td><input type="checkbox"/></td> <td><input type="checkbox"/></td> <td><input type="checkbox"/></td> <td><input type="checkbox"/></td> <td><input type="checkbox"/></td> <td><input type="checkbox"/></td> <td><input type="checkbox"/></td> <td><input type="checkbox"/></td> <td><input type="checkbox"/></td> <td><input type="checkbox"/></td> <td><input type="checkbox"/></td> <td><input type="checkbox"/></td> <td><input type="checkbox"/></td> <td><input type="checkbox"/></td> <td><input type="checkbox"/></td> <td><input type="checkbox"/></td> <td><input type="checkbox"/></td> <td><input type="checkbox"/></td> </tr> <tr> <td>VAS, regulacja kąta 45°</td> <td></td> <td><input type="checkbox"/></td> <td><input type="checkbox"/></td> <td><input type="checkbox"/></td> <td><input type="checkbox"/></td> <td><input type="checkbox"/></td> <td><input type="checkbox"/></td> <td><input type="checkbox"/></td> <td><input type="checkbox"/></td> <td><input type="checkbox"/></td> <td><input type="checkbox"/></td> <td><input type="checkbox"/></td> <td><input type="checkbox"/></td> <td><input type="checkbox"/></td> <td><input type="checkbox"/></td> <td><input type="checkbox"/></td> <td><input type="checkbox"/></td> <td><input type="checkbox"/></td> <td><input type="checkbox"/></td> <td><input type="checkbox"/></td> <td><input type="checkbox"/></td> <td><input type="checkbox"/></td> </tr> <tr> <td>Standardowe siedzisko winda 35 cm + kąt. 45°</td> <td></td> <td><input type="checkbox"/></td> <td><input type="checkbox"/></td> <td><input type="checkbox"/></td> <td><input type="checkbox"/></td> <td><input type="checkbox"/></td> <td><input type="checkbox"/></td> <td><input type="checkbox"/></td> <td><input type="checkbox"/></td> <td><input type="checkbox"/></td> <td><input type="checkbox"/></td> <td><input type="checkbox"/></td> <td><input type="checkbox"/></td> <td><input type="checkbox"/></td> <td><input type="checkbox"/></td> <td><input type="checkbox"/></td> <td><input type="checkbox"/></td> <td><input type="checkbox"/></td> <td><input type="checkbox"/></td> <td><input type="checkbox"/></td> <td><input type="checkbox"/></td> <td><input type="checkbox"/></td> </tr> <tr> <td>VAS, winda 35 cm + kąt 45°</td> <td></td> <td><input type="checkbox"/></td> <td><input type="checkbox"/></td> <td><input type="checkbox"/></td> <td><input type="checkbox"/></td> <td><input type="checkbox"/></td> <td><input type="checkbox"/></td> <td><input type="checkbox"/></td> <td><input type="checkbox"/></td> <td><input type="checkbox"/></td> <td><input type="checkbox"/></td> <td><input type="checkbox"/></td> <td><input type="checkbox"/></td> <td><input type="checkbox"/></td> <td><input type="checkbox"/></td> <td><input type="checkbox"/></td> <td><input type="checkbox"/></td> <td><input type="checkbox"/></td> <td><input type="checkbox"/></td> <td><input type="checkbox"/></td> <td><input type="checkbox"/></td> <td><input type="checkbox"/></td> </tr> </tbody> </table>																				Wysokości siedziska (przy nachyleniu siedziska 0 ° bez poduszki siedziska)		8"		8"		9"		10"		8"		8"		9"		10"		8"		9"		10"		koła	cm	38	40	40	42,5	42,5	44	44	45	45	46	46	47,5	47,5	48,5	48,5	50	50	50	50	50	50	Wysokość siedziska	cm	38	40	40	42,5	42,5	44	44	45	45	46	46	47,5	47,5	48,5	48,5	50	50	50	50	50	50	Siedzisko standardowe		<input type="checkbox"/>	<input type="checkbox"/>	<input type="checkbox"/>	<input type="checkbox"/>	<input type="checkbox"/>	<input type="checkbox"/>	<input type="checkbox"/>	<input type="checkbox"/>	<input type="checkbox"/>	<input type="checkbox"/>	<input type="checkbox"/>	<input type="checkbox"/>	<input type="checkbox"/>	<input type="checkbox"/>	<input type="checkbox"/>	<input type="checkbox"/>	<input type="checkbox"/>	<input type="checkbox"/>	<input type="checkbox"/>	<input type="checkbox"/>	<input type="checkbox"/>	VAS		<input type="checkbox"/>	<input type="checkbox"/>	<input type="checkbox"/>	<input type="checkbox"/>	<input type="checkbox"/>	<input type="checkbox"/>	<input type="checkbox"/>	<input type="checkbox"/>	<input type="checkbox"/>	<input type="checkbox"/>	<input type="checkbox"/>	<input type="checkbox"/>	<input type="checkbox"/>	<input type="checkbox"/>	<input type="checkbox"/>	<input type="checkbox"/>	<input type="checkbox"/>	<input type="checkbox"/>	<input type="checkbox"/>	<input type="checkbox"/>	<input type="checkbox"/>	Siedzisko standardowe regulacja kąta siedziska 20°		<input type="checkbox"/>	<input type="checkbox"/>	<input type="checkbox"/>	<input type="checkbox"/>	<input type="checkbox"/>	<input type="checkbox"/>	<input type="checkbox"/>	<input type="checkbox"/>	<input type="checkbox"/>	<input type="checkbox"/>	<input type="checkbox"/>	<input type="checkbox"/>	<input type="checkbox"/>	<input type="checkbox"/>	<input type="checkbox"/>	<input type="checkbox"/>	<input type="checkbox"/>	<input type="checkbox"/>	<input type="checkbox"/>	<input type="checkbox"/>	<input type="checkbox"/>	Siedzisko standardowe, regulacja kąta 45°		<input type="checkbox"/>	<input type="checkbox"/>	<input type="checkbox"/>	<input type="checkbox"/>	<input type="checkbox"/>	<input type="checkbox"/>	<input type="checkbox"/>	<input type="checkbox"/>	<input type="checkbox"/>	<input type="checkbox"/>	<input type="checkbox"/>	<input type="checkbox"/>	<input type="checkbox"/>	<input type="checkbox"/>	<input type="checkbox"/>	<input type="checkbox"/>	<input type="checkbox"/>	<input type="checkbox"/>	<input type="checkbox"/>	<input type="checkbox"/>	<input type="checkbox"/>	VAS, regulacja kąta 45°		<input type="checkbox"/>	<input type="checkbox"/>	<input type="checkbox"/>	<input type="checkbox"/>	<input type="checkbox"/>	<input type="checkbox"/>	<input type="checkbox"/>	<input type="checkbox"/>	<input type="checkbox"/>	<input type="checkbox"/>	<input type="checkbox"/>	<input type="checkbox"/>	<input type="checkbox"/>	<input type="checkbox"/>	<input type="checkbox"/>	<input type="checkbox"/>	<input type="checkbox"/>	<input type="checkbox"/>	<input type="checkbox"/>	<input type="checkbox"/>	<input type="checkbox"/>	Standardowe siedzisko winda 35 cm + kąt. 45°		<input type="checkbox"/>	<input type="checkbox"/>	<input type="checkbox"/>	<input type="checkbox"/>	<input type="checkbox"/>	<input type="checkbox"/>	<input type="checkbox"/>	<input type="checkbox"/>	<input type="checkbox"/>	<input type="checkbox"/>	<input type="checkbox"/>	<input type="checkbox"/>	<input type="checkbox"/>	<input type="checkbox"/>	<input type="checkbox"/>	<input type="checkbox"/>	<input type="checkbox"/>	<input type="checkbox"/>	<input type="checkbox"/>	<input type="checkbox"/>	<input type="checkbox"/>	VAS, winda 35 cm + kąt 45°		<input type="checkbox"/>	<input type="checkbox"/>	<input type="checkbox"/>	<input type="checkbox"/>	<input type="checkbox"/>	<input type="checkbox"/>	<input type="checkbox"/>	<input type="checkbox"/>	<input type="checkbox"/>	<input type="checkbox"/>	<input type="checkbox"/>	<input type="checkbox"/>	<input type="checkbox"/>	<input type="checkbox"/>	<input type="checkbox"/>	<input type="checkbox"/>	<input type="checkbox"/>	<input type="checkbox"/>	<input type="checkbox"/>	<input type="checkbox"/>	<input type="checkbox"/>
Wysokości siedziska (przy nachyleniu siedziska 0 ° bez poduszki siedziska)		8"		8"		9"		10"		8"		8"		9"		10"		8"		9"		10"																																																																																																																																																																																																																																				
koła	cm	38	40	40	42,5	42,5	44	44	45	45	46	46	47,5	47,5	48,5	48,5	50	50	50	50	50	50																																																																																																																																																																																																																																				
Wysokość siedziska	cm	38	40	40	42,5	42,5	44	44	45	45	46	46	47,5	47,5	48,5	48,5	50	50	50	50	50	50																																																																																																																																																																																																																																				
Siedzisko standardowe		<input type="checkbox"/>	<input type="checkbox"/>	<input type="checkbox"/>	<input type="checkbox"/>	<input type="checkbox"/>	<input type="checkbox"/>	<input type="checkbox"/>	<input type="checkbox"/>	<input type="checkbox"/>	<input type="checkbox"/>	<input type="checkbox"/>	<input type="checkbox"/>	<input type="checkbox"/>	<input type="checkbox"/>	<input type="checkbox"/>	<input type="checkbox"/>	<input type="checkbox"/>	<input type="checkbox"/>	<input type="checkbox"/>	<input type="checkbox"/>	<input type="checkbox"/>																																																																																																																																																																																																																																				
VAS		<input type="checkbox"/>	<input type="checkbox"/>	<input type="checkbox"/>	<input type="checkbox"/>	<input type="checkbox"/>	<input type="checkbox"/>	<input type="checkbox"/>	<input type="checkbox"/>	<input type="checkbox"/>	<input type="checkbox"/>	<input type="checkbox"/>	<input type="checkbox"/>	<input type="checkbox"/>	<input type="checkbox"/>	<input type="checkbox"/>	<input type="checkbox"/>	<input type="checkbox"/>	<input type="checkbox"/>	<input type="checkbox"/>	<input type="checkbox"/>	<input type="checkbox"/>																																																																																																																																																																																																																																				
Siedzisko standardowe regulacja kąta siedziska 20°		<input type="checkbox"/>	<input type="checkbox"/>	<input type="checkbox"/>	<input type="checkbox"/>	<input type="checkbox"/>	<input type="checkbox"/>	<input type="checkbox"/>	<input type="checkbox"/>	<input type="checkbox"/>	<input type="checkbox"/>	<input type="checkbox"/>	<input type="checkbox"/>	<input type="checkbox"/>	<input type="checkbox"/>	<input type="checkbox"/>	<input type="checkbox"/>	<input type="checkbox"/>	<input type="checkbox"/>	<input type="checkbox"/>	<input type="checkbox"/>	<input type="checkbox"/>																																																																																																																																																																																																																																				
Siedzisko standardowe, regulacja kąta 45°		<input type="checkbox"/>	<input type="checkbox"/>	<input type="checkbox"/>	<input type="checkbox"/>	<input type="checkbox"/>	<input type="checkbox"/>	<input type="checkbox"/>	<input type="checkbox"/>	<input type="checkbox"/>	<input type="checkbox"/>	<input type="checkbox"/>	<input type="checkbox"/>	<input type="checkbox"/>	<input type="checkbox"/>	<input type="checkbox"/>	<input type="checkbox"/>	<input type="checkbox"/>	<input type="checkbox"/>	<input type="checkbox"/>	<input type="checkbox"/>	<input type="checkbox"/>																																																																																																																																																																																																																																				
VAS, regulacja kąta 45°		<input type="checkbox"/>	<input type="checkbox"/>	<input type="checkbox"/>	<input type="checkbox"/>	<input type="checkbox"/>	<input type="checkbox"/>	<input type="checkbox"/>	<input type="checkbox"/>	<input type="checkbox"/>	<input type="checkbox"/>	<input type="checkbox"/>	<input type="checkbox"/>	<input type="checkbox"/>	<input type="checkbox"/>	<input type="checkbox"/>	<input type="checkbox"/>	<input type="checkbox"/>	<input type="checkbox"/>	<input type="checkbox"/>	<input type="checkbox"/>	<input type="checkbox"/>																																																																																																																																																																																																																																				
Standardowe siedzisko winda 35 cm + kąt. 45°		<input type="checkbox"/>	<input type="checkbox"/>	<input type="checkbox"/>	<input type="checkbox"/>	<input type="checkbox"/>	<input type="checkbox"/>	<input type="checkbox"/>	<input type="checkbox"/>	<input type="checkbox"/>	<input type="checkbox"/>	<input type="checkbox"/>	<input type="checkbox"/>	<input type="checkbox"/>	<input type="checkbox"/>	<input type="checkbox"/>	<input type="checkbox"/>	<input type="checkbox"/>	<input type="checkbox"/>	<input type="checkbox"/>	<input type="checkbox"/>	<input type="checkbox"/>																																																																																																																																																																																																																																				
VAS, winda 35 cm + kąt 45°		<input type="checkbox"/>	<input type="checkbox"/>	<input type="checkbox"/>	<input type="checkbox"/>	<input type="checkbox"/>	<input type="checkbox"/>	<input type="checkbox"/>	<input type="checkbox"/>	<input type="checkbox"/>	<input type="checkbox"/>	<input type="checkbox"/>	<input type="checkbox"/>	<input type="checkbox"/>	<input type="checkbox"/>	<input type="checkbox"/>	<input type="checkbox"/>	<input type="checkbox"/>	<input type="checkbox"/>	<input type="checkbox"/>	<input type="checkbox"/>	<input type="checkbox"/>																																																																																																																																																																																																																																				
		Regulacja kąta oparcia																																																																																																																																																																																																																																																								
[]	ED046	Mechaniczna(standardowe siedzisko 0/10/20/30° , -9/1/11/21°)																			-																																																																																																																																																																																																																																					
[]	ED047	Elektryczna (standardowe siedzisko oraz VAS 30°)																			2525,00																																																																																																																																																																																																																																					
		Adapter mocowania zagłówka																																																																																																																																																																																																																																																								
[]	EL001	Goose Neck (tylko do zagłówków z linii Care)																			825,00																																																																																																																																																																																																																																					
[]	EL002	Wielosiowy, odgięty (tylko do zagłówków z linii Care)																			740,00																																																																																																																																																																																																																																					
[]	EL003	Wielosiowy, prosty (tylko do zagłówków z linii Care)																			700,00																																																																																																																																																																																																																																					
[]	EL031	UniLink (tylko do zagłówków z linii Advanced; niemożliwe z EL006, EL007, EL013 to EL016)																			1510,00																																																																																																																																																																																																																																					
[]	EL038	Element przedłużający UniLink, 50 mm (może być używany do kompensacji odległości przy kifotycznej postawie) głowy)																			380,00																																																																																																																																																																																																																																					
		Zagłówki - linia Care																		(możliwe tylko przy użyciu adaptera)																																																																																																																																																																																																																																						
[]	EL006	Zagłówek mały																			315,00																																																																																																																																																																																																																																					
[]	EL007	Zagłówek duży																			315,00																																																																																																																																																																																																																																					
[]	EL013	Zagłówek typu Head/neck support, small																			315,00																																																																																																																																																																																																																																					
[]	EL014	Zagłówek typu Head/neck support, large																			315,00																																																																																																																																																																																																																																					
[]	EL015	Zagłówek , X-shaped, mały																			440,00																																																																																																																																																																																																																																					
[]	EL016	Zagłówek , X-shaped, duży																			440,00																																																																																																																																																																																																																																					
		Zagłówki - linia Advanced																		(możliwe tylko przy użyciu adaptera)																																																																																																																																																																																																																																						
[]	EL033	Comfort Plus, size S																			1005,00																																																																																																																																																																																																																																					
[]	EL034	Comfort Plus, size M																			1065,00																																																																																																																																																																																																																																					
[]	EL035	Comfort Plus, size L																			1130,00																																																																																																																																																																																																																																					
[]	EL036	Combo (3-pad), size S																			1850,00																																																																																																																																																																																																																																					
[]	EL037	Combo (3-pad), size L																			1920,00																																																																																																																																																																																																																																					

		Pasy	
<input type="checkbox"/>	EP001	Pas standard	-
<input type="checkbox"/>	EP002	Pas 2-punktowy, wyścielany, metalowa sprzączka	575,00
<input type="checkbox"/>	EP003	Pas 2-punktowy, wyścielany, plastikowa sprzączka	510,00
<input type="checkbox"/>	EP020	Pas 2-punktowy, wyścielany, metalowa sprzączka z automatycznym napinaczem	790,00
		Kamizelki	
<input type="checkbox"/>	EP005	Dynamic harness, size S	1030,00
<input type="checkbox"/>	EP006	Dynamic harness, size M	1030,00
<input type="checkbox"/>	EP007	Dynamic harness, size L	1030,00
<input type="checkbox"/>	EP008	Sternum harness, size S	940,00
<input type="checkbox"/>	EP009	Sternum harness, size M	940,00
<input type="checkbox"/>	EP010	Sternum harness, size L	1030,00
<input type="checkbox"/>	EP011	Slimline sternum harness, size S	940,00
<input type="checkbox"/>	EP012	Slimline sternum harness, size M	940,00
<input type="checkbox"/>	EP013	Slimline sternum harness, size L	1030,00
<input type="checkbox"/>	EP014	Shoulder harness, size S	1100,00
<input type="checkbox"/>	EP015	Shoulder harness, size M	1100,00
<input type="checkbox"/>	EP016	Shoulder harness, size L	1005,00
		Podłokietniki	
<input type="checkbox"/>	EE023	Standard	-
<input type="checkbox"/>	EE024	Podnoszone	1210,00
<input type="checkbox"/>	EE026	Wzmocnione (tylko z siedziskiem VAS)	210,00
		Długość podłokietnika	
<input type="checkbox"/>	EE060	Krótkie (280mm)	-
<input type="checkbox"/>	EE061	Długie (370mm)	215,00
		Aksesoria Podłokietniki	
<input type="checkbox"/>	EL021	Dodatkowe wyścielenie podłokietników	275,00
<input type="checkbox"/>	EL022	Dodatkowe wyścielenie bocznych	255,00
		Podnóżki	
<input type="checkbox"/>	EB001	Standard (New Design) obowiązkowe dla siedziska Junior EC001 oraz dla opcji EB007 i EB009	210,00
<input type="checkbox"/>	EB011	Standard (Basic design)	-
<input type="checkbox"/>	EB002	Mechanicznie podnoszone podnóżki dzielone z aluminiowymi płytkami, regulacją długości (max. 140 kg, nie z LL < 21 cm) (nie występuje z EB012 / EB009)	2155,00
<input type="checkbox"/>	EB003	Elektrycznie podnoszone podnóżki dzielone z aluminiowymi płytkami, automatyczną regulacją długości i regulacją kąta, regulowane osobno (max. 140 kg, nie z LL < 21 cm) (nie występuje z EB012 / EB009)	5305,00
<input type="checkbox"/>	EB004	Elektrycznie podnoszone podnóżki dzielone z aluminiowymi płytkami, automatyczną regulacją długości i regulacją kąta, regulowane łącznie (nie z LL < 21 cm) (nie występuje z EB012)	5305,00
		Płytki podnóżka	
<input type="checkbox"/>	EB012	Dzielone plastikowe (max. 140 kg,) (niemożliwe z EB002 / EB003 / EB004)	-
<input type="checkbox"/>	EB007	Dzielone aluminiowe (max. 160 kg) (niemożliwe z EB011 / TYLKO DLA EB001 NEW DESIGN)	895,00
<input type="checkbox"/>	EB009	Aluminiowe pojedyncza płytka (max. 160 kg) (niemożliwe z EB011 / TYLKO DLA EB001 NEW DESIGN)	730,00
		Aksesoria podnóżka	
<input type="checkbox"/>	EB010	Wyścielenie boczne dla podnóżków podnoszonych	960,00
<input type="checkbox"/>	EB017	Blokada wypięcia pojedynczej płytki podnóżka	365,00
<input type="checkbox"/>	EB022	Podnóżek dla amputanta prawy	2755,00
<input type="checkbox"/>	EB023	Podnóżek dla amputanta lewy	2755,00
		Akumulatory	
<input type="checkbox"/>	EU036	AGM 56Ah (C5)	-
<input type="checkbox"/>	EU032	Gel 63Ah (C5)	2440,00
<input type="checkbox"/>	EU500	Gel 62Ah (C5) Basic	1385,00
		Ładowarka	
<input type="checkbox"/>	EU041	8A, bez wentylatora (tylko dla 56 Ah AGM) standard	-
<input type="checkbox"/>	EU042	12A, zawierające dodatkowe gniazdo ładowania EU043 (z prawej strony wózka)	500,00
<input type="checkbox"/>	EU044	10 A, bez wentylatora IP54	125,00
<input type="checkbox"/>	EU046	10 A, z wentylatorem IP54	175,00
		Kolor wózka	
<input type="checkbox"/>	014	Candy red	440,00
<input type="checkbox"/>	023	White RAL 9016	440,00
<input type="checkbox"/>	048	Obsidian black (texture)	-
<input type="checkbox"/>	050	Aubergine (texture)	440,00
<input type="checkbox"/>	051	Sunny orange (texture)	440,00
<input type="checkbox"/>	052	Rich lime (texture)	440,00
<input type="checkbox"/>	055	Blueberry (texture)	440,00
		Aksesoria ramy	
<input type="checkbox"/>	EA010	Blotniki kół tylnych (napędowych)	440,00
<input type="checkbox"/>	EA011	Blotniki kół przednich (skrzynnych)	255,00
		Blokada kół skrzynnych	
<input type="checkbox"/>	EF020	Mechaniczna	755,00
		Aksesoria ramy	
<input type="checkbox"/>	EF021	Pomoc do pokonywania krawężnika	1510,00
<input type="checkbox"/>	ES002	Zestaw do transportu w aucie	880,00
		Aksesoria	
<input type="checkbox"/>	ES003	Pokrowiec na telefon	215,00
<input type="checkbox"/>	ES004	półka na bagaż	1190,00
<input type="checkbox"/>	ES005	Uchwyt na kule	505,00
<input type="checkbox"/>	ES006	Lusterko	755,00
<input type="checkbox"/>	ES007	Zestaw narzędziowy	255,00
<input type="checkbox"/>	ES010	Uchwyt na kubek	130,00
<input type="checkbox"/>	ES011	Pompka Airman	830,00
<input type="checkbox"/>	ET001	Zewnętrzny klakson	2275,00
<input type="checkbox"/>	ES012	Stolik- UWAGA MOŻE BYĆ POTRZEBNE DOPASOWANIE DO JOYSTICKA	2470,00
<input type="checkbox"/>	ES023	Uchwyty na plecak	380,00
<input type="checkbox"/>	ES305	Plecak	270,00

<input type="checkbox"/>	EU095	Ogrzewacz/ Osłona dłoni i joysticka	5895,00
Dodatkowe gniazdo do ładowania np. telefonu komórkowego, prawe			
<input type="checkbox"/>	ET002	12V	1255,00
<input type="checkbox"/>	ET003	24V	620,00
<input type="checkbox"/>	ET004	USB	685,00
Oświetlenie			
<input type="checkbox"/>	ES021	Pełne oświetleni zgodne z German STVZO (standard)	-
Sterownik			
<input type="checkbox"/>	EU060	VR2 (70A), max. 2 funkcje elektryczne plus oświetlenie (tylko do 140 kg wagi pacjenta) standard	-
<input type="checkbox"/>	EU051	VR2 (90A), max. 2 funkcje elektryczne plus oświetlenie (tylko do 160 kg wagi pacjenta)	230,00
<input type="checkbox"/>	EU058	R-net LED-L (90 A), niezbędne przy wyborze więcej niż 2 funkcji elektrycznych jednocześnie + EU056 Acurator module	5333,00
<input type="checkbox"/>	EU052	TEN° (90A), niezbędne przy wyborze więcej niż 2 funkcji elektrycznych jednocześnie + EU056 Acurator module	7595,00
Opcje sterownika TEN°			
<input type="checkbox"/>	EU065	Kolor sterownika TEN° (90A) standard Shimano matte	-
<input type="checkbox"/>	EU066	Kolor sterownika TEN° wybrany:	-
Wybór koloru sterownika TEN° (możliwe z EU066)			
<input type="checkbox"/>	EU005	Sparkle light orange	130,00
<input type="checkbox"/>	EU009	Vinho Sparkle	130,00
<input type="checkbox"/>	EU010	Marine blue	130,00
<input type="checkbox"/>	EU013	Jet black RAL 9005 matte	130,00
<input type="checkbox"/>	EU014	Candy red	130,00
<input type="checkbox"/>	EU021	Sparkle granny-smith	130,00
<input type="checkbox"/>	EU023	White RAL 9016	130,00
mocowanie panelu sterowania			
<input type="checkbox"/>	EU070	Standard	-
<input type="checkbox"/>	EU071	Uchylny, 2 cm regulacji wysokości	380,00
<input type="checkbox"/>	EU072	Uchylny, 9,5 cm regulacji wysokości	380,00
Strona montowania panela sterowania			
<input type="checkbox"/>		Prawa	
<input type="checkbox"/>		Lewa	
Sterowanie dla opiekuna			
<input type="checkbox"/>	EU057	Sterowanie dla opiekuna (dodatkowy joystick z uchwytem z tyłu wózka) proszę wybrać stronę- prawy/lewy	4055,00
<input type="checkbox"/>	493U16	Uchwyt na sterownik dla opiekuna dla siedzisk standardowych EC001/002/003/004 (sam uchwyt, bez sterownika, przeznaczony do montażu standardowego sterownika na oparciu. Kompatybilny ze sterownikiem VR2) 493U163=SK046	440,00
Stabilizacja toru jazdy			
<input type="checkbox"/>	EF023	Electric (Gyro module)	2580,00
Silniki			
<input type="checkbox"/>	ET016	Performance	-
<input type="checkbox"/>	ET011	High Performance (tylko w połączeniu ze sterownikiem EU058 lub EU052)	3425,00
Prędkość			
<input type="checkbox"/>	ET012	6 km/h	-
<input type="checkbox"/>	ET013	7.2 km/h	-
<input type="checkbox"/>	ET014	10 km/h	-

Seating systems ↩



EC001 - EC004 Standard seat



EC005 VAS

Seat cushions/back support version with contour ↩



EC020/ED034 Flat contoured



EC021/ED035 Deep contoured

Cover for seat cushion/back support pad contoured ↩




Dartex®-Cover

Back support version ↩



ED050/ED051 Back support pad flat/deep contoured



ED036 Baxx aluminium flat top back support

Accessories for back support pad, contoured ↩



ED039 Side panels



ED040 Lumbar support

Power seat adjustment ↩



EC025 45° seat tilt



EC026 Seat height adjustment 35 cm

Tread ↩



ED047 Power back support angle adjustment



EG013 Ribs



EG014 Lugs



EG015 Caster wheel with ribs

Mounting kit ↩



EL005 Rock-n-Lock Flip Down

Head/neck supports ↩



EL006/EL007 Head support small/large



EL011/EL012 Soft head support small/large



EL013/EL014 Combination head/neck support small/large



EL015/EL016 Head/neck support, X-shape, small/large




EL017 Head support, concave, adjustable



EL020 Head support, angle-adjustable

Belts ↩



EP001 Standard lap belt



EP002 2-point lap belt, padded, metal buckle



EP003 Lap belt, padded, plastic buckle

Chest/shoulder harnesses ↩



EP001 Standard lap belt


EP002 2-point lap belt, padded, metal buckle

EP003 Lap belt, padded, plastic buckle

Chest/shoulder harnesses ↶



EP005 - EP007 Dynamic harness S/M/L



EP008 - EP010 Sternum harness S/M/L



EP011 - EP013 Slimline sternum harness S/M/L



EP014 - EP016 Shoulder harness S/M/L

Arm supports ↶



EE024 Flip-up arm supports

Leg support version ↶



EB011 Standard (basic design)



EB001 Standard (new design)



EB002 Mechanically elevating with length adjustment

Foot plate version ↶



EB003 Power elevating, separate control



EB004 Power elevating, simultaneous control



EB012 Individual, plastic foot plates



EB007 Individual aluminum foot plates

Battery charger ↶



EU045 Battery charger 5 A with fan



EU041 Battery charger 8 A, fanless



EU044 Battery charger 10 A, fanless



EU042 Battery charger 12 A incl. external magnetic charging receptacle

Add. charging receptacle ↶



Chassis accessories ↶



Chassis safety accessories ↶




EU043 Battery charger
5 A with fan

EU041 Battery charger
8 A, fanless

EU044 Battery charger
10 A, fanless

EU042 Battery charger
12 A incl. external magne-
tic charging receptacle

Add. charging receptacle ↶



EU043 External magnetic charging receptacle

Chassis accessories ↶



EA010 Splash guard for drive wheels

Chassis safety accessories ↶



EF021 Curb climbing assist



ES013 Dahl mounting kit

General accessories ↶



ES003 Pocket for mobile phone



ES004 Luggage carrier



ES005 Crutch holder



ES006 Rearview mirror

Receptacle f. ext. power ↶



ES010 Beverage holder



ET002 Receptacle f. 12 V
ET003 Receptacle f. 24 V
ET004 USB


Lighting ↶




ES021 Electric lighting



EU051/EU060 VR2



EU052 TEN°



EU058 R-net LED-L

Firma Otto Bock Polska zastrzega sobie możliwość dokonywania zmian w konfiguracji zamówienia w pełnym porozumieniu z zamawiającym na wypadek niemożności dostarczenia pierwotnej wersji konfiguracji.
Firma Otto Bock Polska zobowiązuje odbiorcę do weryfikacji stanu opakowania przesyłki jeszcze w obecności kuriera, a następnie wymaga sprawdzenia jakości i kompletności towaru w terminie 3 dni od momentu odbioru dostawy.
Wydłużenie okresu gwarancji w przypadku dokonania naprawy (gwarancyjnej bądź serwisowej) obowiązuje jedynie na wymienione – nowe podzespoły.
Podmiot zgłaszający usterkę produktu jest odpowiedzialny za wycofanie towaru z użytkowania i niezwłoczne rozpoczęcie procesu reklamacji, mające na celu usunięcie wady bez ewentualnego przyczynienia się do powstania innych uszkodzeń na skutek użytkowania nie w pełni sprawnego sprzętu, bądź jego elementu.