



# Q6 EDGE 3 STRETTO TRU-BALANCE 3

## Cechy standardowe

- Napęd środkowy (MWD)
- Prędkość do 10 km/h
- Niezależne zawieszenie klasy motoryzacyjnej (SRS)
- 14" pompowane koła napędowe
- 5" przednie koła samonastawne
- 6" tylne koła samonastawne
- Szerokość bazy napędowej: 55 cm
- Sterownik Q-Logic 3 z Bluetooth
- Kompatybilność z iLevel
- System siedziska Tru-Balance 3
- Odchylane podłokietniki Flip-up
- Max. udźwig: 136 kg
- ISO7176-19 Crashtested

## 1. INFORMACJE OGÓLNE

Data pomiaru: \_\_\_\_\_  
Nr zamówienia: \_\_\_\_\_  
Imię i nazwisko: \_\_\_\_\_

### Dane do FV

Nazwa firmy: \_\_\_\_\_  
Ulica: \_\_\_\_\_  
Miasto: \_\_\_\_\_  
NIP: \_\_\_\_\_  
Tel.: \_\_\_\_\_  
Email: \_\_\_\_\_

### Dane do dostawy jak na FV

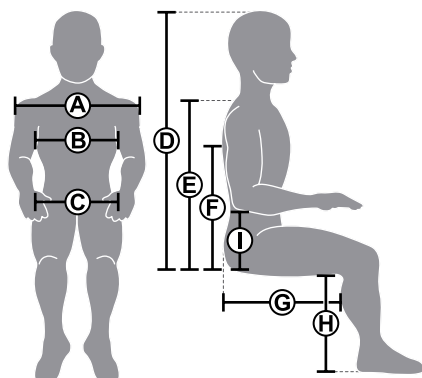
Ulica: \_\_\_\_\_  
Miasto: \_\_\_\_\_  
Tel.: \_\_\_\_\_



**Cena podstawowa: 40 500 PLN**

## 2. POMIAR

Waga \_\_\_\_\_ A. Szer. barków \_\_\_\_\_ D. Wys. całkowita \_\_\_\_\_ G. Gł. siedziska \_\_\_\_\_  
Wzrost \_\_\_\_\_ B. Szer. kl. piers. \_\_\_\_\_ E. Wys. do barków \_\_\_\_\_ H. Dł. goleni \_\_\_\_\_  
C. Szer. bioder \_\_\_\_\_ F. Wys. do łopatek \_\_\_\_\_ I. Wys. do łokcia \_\_\_\_\_



\_\_\_\_\_

\_\_\_\_\_

\_\_\_\_\_

\_\_\_\_\_

\_\_\_\_\_





\_\_\_\_\_

\_\_\_\_\_








\_\_\_\_\_

### 3. KOLOR

#### 3.1 Kolory standardowe

-  Red Corvette
-  Electric Blue
-  Back in Black
-  Green Machine

#### 3.2 Kolory ponadstandardowe (czas realizacji może się wydłużyć)

 Night Train	<b>350</b>	<b>PLN</b>
 Grey Street	<b>350</b>	<b>PLN</b>
 Deep Purple	<b>350</b>	<b>PLN</b>
 Raspberry Beret	<b>350</b>	<b>PLN</b>
 Blue Jean	<b>350</b>	<b>PLN</b>
 Lemon Crush	<b>350</b>	<b>PLN</b>
 Military Green	<b>350</b>	<b>PLN</b>

### 4. AKCENTY KOLORYSTYCZNE

Kolor felg

Czarny (matowy)	<b>Standard</b>
W kolorze bazy	
Inny:	

Kolor Joysticka (tylko dla Q-Logic 3)

Czarny (matowy)	<b>Standard</b>
W kolorze bazy	
Inny:	



### 5. OŚWIETLENIE

Brak

Pakiet oświetlenia LED z kierunkowskazami **2700** **PLN**

Diody LED na błotnikach **650** **PLN**

### 6. UCHWYTY TRANSPORTOWE

Tak

Nie

### 7. SILNIKI

6,4 km/h

10 km/h

## 8. KOŁA NAPĘDOWE

- 3" x 12,5" pompowane
- 3" x 12,5" pełne (flat-free)
- 3" x 14" pompowane
- 3" x 14" pełne (flat-free)

## 9. BATERIE

### 9.1 Baterie

- Brak
- 45 Ah, AGM (zestaw) 2100 PLN
- 62 Ah, AGM (zestaw) 2900 PLN

### 9.2 Ładowarka

- Brak
- Ładowarka 8 Amp 1400 PLN

## 10. JOYSTICK I ELEKTRONIKA

### 10.1 Joystick

- Q-Logic 3
- Q-Logic 3e

### 10.2 Opcjonalne końcówki Joysticka

- Mushroom Handle (11.1) 400 PLN
- Chin Cup (11.2) 400 PLN
- T-Bar (11.3) 400 PLN
- Medium Ball Handle (11.4) 400 PLN
- Soft Ball Handle (11.5) 400 PLN
- Extended I-Handle (11.6) 400 PLN
- Bodypoint 3" Goal Post Handle (11.7) 600 PLN



### 10.3 Uchwyt Joysticka

- Nieruchomy: w linii podłokietnika Standard
- Strona: Lewa  
Prawa
- Odchylany: na zewnątrz i do wewnątrz 800 PLN
- Strona: Lewa  
Prawa



## 10.4 Elektronika

Q-Logic - Enhanced display	7350	PLN
Strona: Lewa Prawa		
Q-Logic - iAccess - toggle button	2400	PLN
Strona: Lewa Prawa		
Q-Logic - iAccess - flat button	2400	PLN
Strona: Lewa Prawa		
Q-Logic - Joystick dla opiekuna	2700	PLN
Strona: Lewa Prawa		
Q-Logic - Stand alone joystick <i>Do samodzielnego montażu</i>	2700	PLN
Q-Logic - 4 Function push button <i>Tylko z podłokietnikami Flip-up</i>	1400	PLN
Strona: Lewa Prawa		
Q-Logic - SCIM (Special Control Input Module)	2700	PLN
Montaż: W skrzynce elektronicznej Na oparciu		
Q-Logic - IR blaster (przełącznik IR) <i>Montowany do Joysticka</i>	200	PLN
Q-Logic - Ładowarka USB <i>Montowana na podłokietniku przeciwnym do Joysticka</i>	800	PLN

## 11. OPCJE SIEDZISKA TRU-BALANCE 3

### 11.1 Siedzisko

Statyczne	Standard
Elektrycznie przechylane: TILT 50°	6500 PLN
Elektrycznie podnoszone iLevel LIFT 30.5 cm i przechylane TILT 50°	12500 PLN

### 11.2 Oparcie

Statyczne (sprężyna gazowa)	Standard
Elektrycznie odchylane (biomechaniczne)	5300 PLN

## 12. WYSOKOŚĆ SIEDZISKA OD PODŁOŻA

Statyczne	406 mm (Low)	432 mm (Middle)	457 mm (High)
Elektryczny TILT	445 mm (Low)	470 mm (Middle)	495 mm (High)
Elektryczny LIFT + TILT	457 mm (Low)	483 mm (Middle)	508 mm (High)

## 13. ROZMIAR SIEDZISKA

### Szerokość siedziska

Kategoria 1	Kategoria
305 mm	406 mm
330 mm	432 mm
356 mm	457 mm
381 mm	483 mm
406 mm	508 mm

### Głębokość siedziska

Kategoria 1	Kategoria 2
305 mm	406 mm
330 mm	432 mm
356 mm	457 mm
381 mm	483 mm
406 mm	508 mm

## 14. PODUSZKA SIEDZISKA

Brak

Standardowa poduszka

**Standard**

Stealth Simplicity G

*szer: 254 - 508 mm (10" - 20")*

**600 PLN**

Pro Standard

*szer: 381 - 559 mm (16" - 22")*

**1700 PLN**

Pro Comfort

*szer: 381 - 559 mm (16" - 22")*

**1700 PLN**

Stealth Glacial SP

*szer: 406 - 508 mm (16" - 20")*

**1500 PLN**

Stealth Zen SP

*szer: 254 - 533 mm (10" - 21")*

**1500 PLN**

Stealth Premiere P

*szer: 355 - 508 mm (16" - 20")*

**1500 PLN**

Stealth TRU-Comfort 2 SPP

*szer: 355 - 533 mm (14" - 21")*

**1800 PLN**

Stealth Essence SPP - bez klina

*szer: 381 - 508 mm (16" - 20")*

**1800 PLN**

Stealth Essence SPP - mały klin

*szer: 381 - 508 mm (16" - 20")*

**2000 PLN**

Stealth Essence SPP - średni klin

*szer: 381 - 508 mm (16" - 20")*

**2100 PLN**

Stealth Essence SPP - duży klin

*szer: 381 - 508 mm (16" - 20")*

**2200 PLN**

Stealth Solution SPP

*szer: 254 - 508 mm (10" - 20")*

**1700 PLN**

Stealth Spectrum Gel SPP

*szer: 355 - 508 mm (14" - 20")*

**2100 PLN**

Stealth Spectrum Foam SPP

*szer: 254 - 508 mm (10" - 20")*

**2100 PLN**



QUANTUM

## 15. ROZMIAR OPARCIA

		SZEROKOŚĆ OPARCIA								
		305mm	356mm	406mm	432mm	457mm	483mm	508mm	559mm	601mm
CAŁKOWITA WYSOKOŚĆ OPARCIA	432mm	✓								
	457mm	✓								
	483mm		✓	✓	✓	✓	✓	✓	✓	
	508mm		✓	✓	✓	✓	✓	✓	✓	
	533mm			✓	✓	✓	✓	✓	✓	✓
	559mm			✓	✓	✓	✓	✓	✓	✓
	584mm			✓	✓	✓	✓	✓	✓	✓
	601mm			✓	✓	✓	✓	✓	✓	✓
	635mm			✓	✓	✓	✓	✓	✓	✓
	660mm			✓	✓	✓	✓	✓	✓	✓
	686mm					✓		✓		
	711mm					✓		✓		

### 15.1 Szerokość oparcia

305 mm (12")	432 mm (17")	508 mm (20")
356 mm (14")	457 mm (18")	559 mm (22")
406 mm (16")	483 mm (19")	601 mm (24")

### 15.2 Całkowita wysokość oparcia

432 mm (17")	533 mm (21")	635 mm (25")
457 mm (18")	559 mm (22")	660 mm (26")
483 mm (19")	584 mm (23")	686 mm (27")
508 mm (20")	601 mm (24")	711 mm (28")

## 16. OPCJE OPARCIA

Poduszka TRU-Comfort 305 - 508 mm	<b>Standard</b>
Poduszka TRU-Comfort 559 - 601 mm	
Brak płyty/poduszki oparcia	
Zestaw montażowy dla innych rodzajów oparc	<b>1700 PLN</b>
Q-BACK 2.0 Active contour	<b>2700 PLN</b>
Q-BACK 2.0 Deep contour	<b>3000 PLN</b>
Q-BACK 2.0 Extra deep contour	<b>3300 PLN</b>

## 17. PODŁOKIETNIKI

### 17.1 Podłokietniki Flip-up

Podłokietniki Flip-up

Standard

#### a. Wysokość - lewy podłokietnik

203 mm      279 mm      330 mm

254 mm      305 mm      356 mm

#### b. Wysokość - prawy podłokietnik

203 mm      279 mm      330 mm

254 mm      305 mm      356 mm

#### c. Podłokietniki z pianki PU (poliuretan)

Krótki - 254 mm lewy

Krótki - 254 mm prawy

Średni - 356 mm lewy

Średni - 356 mm prawy

Długi - 432 mm lewy

Długi - 432 mm prawy

#### d. Podłokietniki żelowe

Falcon gel, długie (356mm), lewy i prawy

1300 PLN

Falcon gel, krótkie (254mm), lewy i prawy

800 PLN

#### e. Akcesoria

Gniazdo do montażu akcesoriów

50 PLN

#### f. Wzmocnienie podłokietników

Słupki podłokietników

1000 PLN



### 17.2 Opcjonalne podłokietniki

Dwusłupkowe, odchylane, regulowane na wysokość, zdejmowane, tapicerka "waterfall"

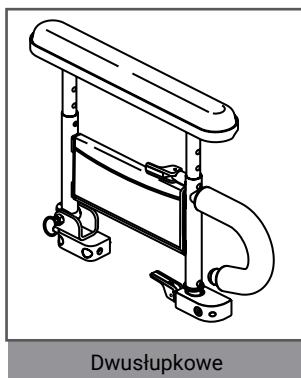
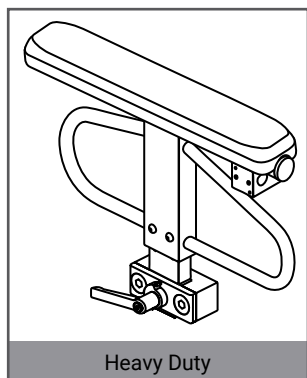
3300 PLN

Podłokietniki Heavy Duty (wzmacniane)

2800 PLN

203 - 305 mm

254 - 356 mm



## 18. ZAGŁÓWEK

### Kompatybilność z zagłówkami Stealth Products

Brak	Standard
TRU-Comfort mesh 250 mm	1400 PLN
Stealth 6" Comfort Plus z tapicerką CoolCore + uchwyt UniLink	1900 PLN
Stealth 8" Comfort Plus z tapicerką CoolCore + uchwyt UniLink	1900 PLN
Stealth 10" Comfort Plus z tapicerką CoolCore + uchwyt UniLink	1900 PLN

## 19. PAS BIODROWY

### Kompatybilność z pasami Stealth Products

1270 mm lap belt	Standard
Zwijany pas bezpieczeństwa	700 PLN

## 20. PODNÓŻKI

### 20.1 Długość podnóżków

**Długość podnóżków:** \_\_\_\_\_ mm

(pomiar od płyty siedziska do płyty podnóżków)

**Wybierz jeden typ podnóżków.**

### 20.2 Centralna platforma

#### a. Rodzaj platformy

Centralna platforma z manualną regulacją kąta	Standard
Statyczna wzmocniona platforma (heavy duty)	2200 PLN
Elektryczna platforma regulowana kątowno (1 siłownik) Z windą (LIFT) dostępna od szer. siedziska: 356 mm (14")	8900 PLN
Elektryczna platforma regulowana kątowno i na długość (2 siłowniki) Z windą (LIFT) dostępna od szer. siedziska: 356 mm (14")	10500 PLN

#### b. Regulacja na długość i płyty platformy

- 254 - 406 mm reg. wysokości (A), 203 mm (8") płyty platformy (B)
- 254 - 406 mm reg. wysokości (A), 279 mm (11") płyty platformy (B)
- 330 - 483 mm reg. wysokości (A), 203 mm (8") płyty platformy (B)
- 330 - 483 mm reg. wysokości (A), 279 mm (11") płyty platformy (B)



#### c. Peloty podudzi

- Średnie
- Duże


#### d. Akcesoria

Zestaw poszerzeń dla płyt: 203 mm (8")	200	PLN
Zestaw poszerzeń dla płyt: 279 mm (11")	200	PLN
Zestaw poszerzeń "Bell shaped" dla płyt: 279 mm (11")	200	PLN
152 mm (6") boczne krawędzie (para) <i>Niedostępne z poszerzeniami płyt: 203 mm (8")</i>	200	PLN
Osłona pelot podudzi (Dartex) (para)	400	PLN
Odbojniki (para)	100	PLN
Łącznik płyt platformy	100	PLN

### 21.3 Podnóżki dzielone 70° statyczne

70° odchylane podnóżki

Standard



cz. górna

cz. dolna

płyta podnóżka

#### a. Długość podnóżków

278 - 330 mm

278 - 419 mm

330 - 419 mm

393 - 495 mm

#### b. Płyty podnóżków

Extruded (wytłaczane) 184 x 152 mm

Extruded (wytłaczane) 215 x 152 mm

Regulowane kątowno z paskami na pięty 127 x 203 mm

Regulowane kątowno z paskami na pięty 203 x 280 mm

### 21.4 Podnóżki dzielone z regulacją kąta

Manualnie podnoszone podnóżki  
*Zawiera: peloty podudzi, paski na pięty*

2500 PLN

Elektrycznie podnoszone podnóżki  
*Zawiera: peloty podudzi, paski na pięty*

7700 PLN

#### a. Długość podnóżków

Standardowa cz. górna i dolna  
290 - 430 mm (zakres regulacji)

Długa cz. górna i dolna  
370 - 560 mm length (zakres regulacji)

#### b. Płyty podnóżków

105 x 175 mm

*Dla szerokości siedziska: 305 - 356 mm (12" - 14")*

124 x 175 mm

*Dla szerokości siedziska: 356 - 406 mm (14 - 16")*

148 x 175 mm

*Dla szerokości siedziska: 406 mm (16") i większej*

## 21. AKCESORIA

Uchwyt na łaskę/kule <i>*wymagana belka akcesoryjna*</i>	350	PLN
Lusterko wsteczne	120	PLN
Odchylany stolik, przezroczysty (21.1)	2500	PLN
Uchwyt na butlę z tlenem (21.2) <i>*wymagana belka akcesoryjna*</i>	450	PLN
Ośłony odzieży (para)	850	PLN
System nawadniania (butelka + rurka) (21.3) <i>*wymagana belka akcesoryjna*</i>	1000	PLN
Pudełko na rzeczy osobiste (21.4)	500	PLN
Uchwyty do transferów (para) (21.5)	1100	PLN
Uchwyt na kubek	50	PLN
Haczyk	200	PLN
Zestaw odblasków	100	PLN
Uchwyty na plecak (para)	150	PLN
Uchwyt na telefon (21.6)	350	PLN
Uchwyt na tablet	1800	PLN
Półka na respirator (21.7) <i>*wymagana belka akcesoryjna*</i>	1200	PLN
Rączki do pchania (para) (21.8)	300	PLN
Belka akcesoryjna	650	PLN
Kamera cofania	2100	PLN
Montaż: do Joysticka		
Montaż: gięte ramię "gooseneck"		

