

FORMULARZ ZAMÓWIENIA



PAWS

POWER ASSISTED WHEELCHAIR SYSTEM






ID firmy/klienta:	Numer P.O.:	Data:
Osoba do kontaktu:	Inny adres dostawy / Firma:	
Adres:	Adres:	
Miasto i kod pocztowy:	Miasto i kod pocztowy:	
TEL:	Uwagi:	
E-Mail:		

 ZAPYTANIE

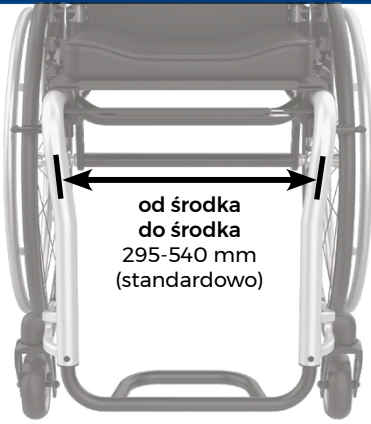
 ZAMÓWIENIE

Informacje o użytkowniku:	Rodzaj ramy przodu wózka
Nazwa użytkownika:	<input type="checkbox"/> OKRĄGŁA
Wózek inwalidzki Marka/Model:	<input type="checkbox"/> OWALNA
Przybliżona waga użytkownika:	<input type="checkbox"/> KÜSCHALL K2
Średnica rury z przodu wózka:	<input type="checkbox"/> KÜSCHALL K1
Odległość między rurami przodu wózka (od środka do środka):	<input type="checkbox"/> MEYRA FUSE R
TERMIN DOSTAWY:	<input type="checkbox"/> OFFCARR THEMIS
	INNE

1. PAWS do wózków o rozstawie ramy przedniej 295-540 mm (standardowo)

Modele	Specyfikacje	Cena brutto	Wybierz rozmiar i wersję	Ilość	
CITY 12" 	<ul style="list-style-type: none"> Silnik: 350W Szerokość elementu środkowego: 200 mm Standardowo z prętami regulacyjnymi o szerokości 107 mm dla szerokości zabudowy 315-415 mm Bateria: 48V, 11.6Ah (557Wh) Opona lekka wzorzysta 12 1/2" x 2 1/4", czarna Alternatywna długość skoku dla auto lift /LONG <input type="checkbox"/>	RPI12MMS00 ●	Manual/Manual		
		19 640 PLN	RPI12AAS00 ●	Auto/Auto	
		22 640 PLN	RPI12AAT00 ●	Auto/Auto Tetra	
CITY 14" 	<ul style="list-style-type: none"> Silnik: 400W Szerokość elementu środkowego: 200 mm Standardowo z prętami regulacyjnymi o szerokości 107 mm dla szerokości zabudowy 315-415 mm Bateria: 48V, 11.6Ah (557Wh) Opona z wzorem blokowym 3.00"- 8", czarna Alternatywna długość skoku dla auto lift /LONG <input type="checkbox"/>	RPI14MMS00 ●	Manual/Manual		
		20 540 PLN	RPI14AAS00 ●	Auto/Auto	
		23 540 PLN	RPI14AAT00 ●	Auto/Auto Tetra	
CRUISER 16" 	<ul style="list-style-type: none"> Silnik: 500W Szerokość elementu środkowego: 200 mm Standardowo z prętami regulacyjnymi o szerokości 107 mm dla szerokości zabudowy 315-415 mm Bateria: 48V, 11.6Ah (557Wh) Opona z wzorem blokowym 16" x 3.0", czarna 	RPC16MMS00 ●	Manual/Manual		
		21 540 PLN	RPC16AAS00 ●	Auto/Auto	
		24 540 PLN	RPC16AAT00 ●	Auto/Auto Tetra	
TOURER 20" x 4" (FAT TYRE) 	<ul style="list-style-type: none"> Silnik: 500W Szerokość elementu środkowego: 200 mm Standardowo z prętami regulacyjnymi o szerokości 107 mm dla szerokości zabudowy 315-415 mm Bateria: 48V, 11.6Ah (557Wh)) Opona z wzorem blokowym 20" x 4", czarna 	RPT20MMS00 ●	Manual/Manual		
		22 740 PLN	RPT20AAS00 ●	Auto/Auto	
		25 740 PLN	RPT20AAT00 ●	Auto/Auto Tetra	
TOURER 20" x 2" 	<ul style="list-style-type: none"> Silnik: 500W Szerokość elementu środkowego: 200 mm Standardowo z prętami regulacyjnymi o szerokości 107 mm dla szerokości zabudowy 315-415 mm Bateria: 48V, 11.6Ah (557Wh) Opona z wzorem blokowym 20" x 2.125", czarna 	RPT20MMS01 ●	Manual/Manual		
		22 540 PLN	RPT20AAS01 ●	Auto/Auto	
		25 540 PLN	RPT20AAT01 ●	Auto/Auto Tetra	
Dodatkowe informacje / uwagi?					

1a. Dostępne adaptory do regulacji szerokości dla powyższych PAWS z elementem środkowym 200 mm




Zdjęcie	Opis	Dodatkowa cena brutto	Opcjonalnie
	107 mm adaptory do regulacji szerokości Do wózków inwalidzkich z punktem mocowania o szerokości: 315-415 mm Adaptery 107 mm: Lewy: EBC107L-BK /Prawy: EBC107R-BK	●	standard
	150 mm adaptory do regulacji szerokości Do wózków inwalidzkich z punktem mocowania o szerokości: 400-480 mm Adaptery 150 mm: Lewy: EBC150LBK / Prawy: EBC150R-BK	●	opcja
	190 mm adaptory do regulacji szerokości Do wózków inwalidzkich z punktem mocowania o szerokości: 480-540 mm Adaptery 190 mm: Lewy: EBC190LBK / Prawy: EBC190R-BK	●	opcja
	Adaptory do regulacji szerokości 70 mm (Specjalny uchwyt boczny/uchwyt zaciskowy) Do wózków inwalidzkich o szerokości punktu mocowania: 290-315 mm Adaptery 70 mm: EBC070-BK (ten sam element dla obu stron, x2)	●	opcja

Uwaga: Szerokość należy mierzyć od środka do środka przednich rur, jak pokazano na powyższym rysunku. Należy go również zamontować i zmierzyć tak wysoko na przedniej ramie, jak to możliwe i pośrodku prostego odcinka o długości co najmniej 5-6 cm, na którym należy umieścić zaciski. Zwykle pomiar nie musi być w 100% dokładny, wystarczy tolerancja +/- 5-10 mm.


Dodatkowe informacje / uwagi?

● Zawsze w magazynie ○ W tej chwili nie ma w magazynie. Zapytaj o czas dostawy.

2. PAWS do wózków o rozstawie ramy przedniej 240-295 mm

Modele	Specyfikacje	Rekomendowana cena brutto	Wybierz rozmiar i wersję	Ilość
CITY 12" 	<ul style="list-style-type: none"> Silnik: 350W Szerokość elementu środkowego: 150 mm Standardowo z adapterami regulacyjnymi o szerokości 80 mm dla szerokości zabudowy 265-295 mm Bateria: 48V, 11.6Ah (557Wh) Opona lekka wzorzysta 12 1/2" x 2 1/4", czarna Alternatywna długość skoku dla auto lift /LONG <input type="checkbox"/>	RPI12MMS15 ● 19 640 PLN	Manual/Manual	
		RPI12AAS15 ● 22 640 PLN	Auto/Auto	
		RPI12AAT15 ● 23 340 PLN	Auto/Auto Tetra	
CITY 14" 	<ul style="list-style-type: none"> Silnik: 400W Szerokość elementu środkowego: 150 mm Standardowo z adapterami regulacyjnymi o szerokości 80 mm dla szerokości zabudowy 265-295 mm Bateria: 48V, 11.6Ah (557Wh) Opona z wzorem blokowym 3.00"-8", czarna Alternatywna długość skoku dla auto lift /LONG <input type="checkbox"/>	RPI14MMS15 ● 20 540 PLN	Manual/Manual	
		RPI14AAS15 ● 23 540 PLN	Auto/Auto	
		RPI14AAT15 ● 24 240 PLN	Auto/Auto Tetra	
CRUISER 16" 	<ul style="list-style-type: none"> Silnik: 500W Szerokość elementu środkowego: 150 mm Standardowo z adapterami regulacyjnymi o szerokości 80 mm dla szerokości zabudowy 265-295 mm Bateria: 48V, 11.6Ah (557Wh) Opona z wzorem blokowym 16" x 3.0", czarna 	RPC16MMS15 ● 21 540 PLN	Manual/Manual	
		RPC16AAS15 ● 24 540 PLN	Auto/Auto	
		RPC16AAT15 ● 25 240 PLN	Auto/Auto Tetra	
Dodatkowe informacje / uwagi?				

2a. Dostępne uchwyty do regulacji szerokości dla powyższych PAWS z elementem środkowym 150 mm

Zdjęcie	Opis	Dodatkowa cena brutto	Opcjonalnie
	Adaptory do regulacji szerokości 80 mm Do wózków inwalidzkich z punktem mocowania o szerokości: 265-340 mm Adaptory 80 mm: Lewy: EBC080LBK / Prawy: EBC080R-BK	● standard	
	Adaptory do regulacji szerokości 70 mm (Specjalny uchwyt boczny/uchwyt zaciskowy) Do wózków inwalidzkich o szerokości punktu mocowania: 240-265 mm Adaptory 70 mm: EBC070-BK (ten sam element dla obu stron, x2)	● opcja	
























Uwaga: Szerokość należy mierzyć od środka do środka przednich rur, jak pokazano na powyższym rysunku. Należy go również zamontować i zmierzyć tak wysoko na przedniej ramie, jak to możliwe i pośrodku prostego odcinka o długości co najmniej 5-6 cm, na którym należy umieścić zaciski. Zwykle pomiar nie musi być w 100% dokładny, wystarczy tolerancja +/- 5-10 mm.

Dodatkowe informacje / uwagi?




3. Ustawienia prędkości

Bieg	1	2	3	4	5	wsteczny
Specyficzne dla klienta dane dotyczące biegów i prędkości						
Predefiniowana prędkość	Tak proszę użyć mojego domyślnego profilu ustawień					
Uwaga: Zawsze należy jeździć w granicach możliwości kontrolowania urządzenia do bezpiecznego zatrzymania. Używanie/jazdy z niekontrolowaną prędkością jest odpowiedzialnością użytkownika i producent/sprzedawca nie ponosi odpowiedzialności za wypadki lub szkody osób trzecich.						
Dodatkowe informacje / uwagi?						

















4. Automatyczne zaciski - Tutaj można w razie potrzeby wybrać konkretną wersję zacisku












Zdjęcie	Opis	Dodatkowa cena brutto	Opcjonalnie
	C-STD - Automatyczne zaciskanie - domyślnie Numery przedmiotów: Lewa: EBD01A-SI / Prawa: EBD01BSI	standard	
	C-STD - Auto clamp - przedłużony , Numery przedmiotów: Lewa: EBD02A-SI / Prawa: EBD02B - S I	opcja	
	 K2  K1  MEYRA FUSE R  OFFCARR THEMIS C-K2/MF - Zacisk automatyczny 50 mm do profili rurowych Kuschall K2, K1, Meyra FUSE R i OFFCARR Themis Numer artykułu: A: EBD10A-SI / B: EBD10B-SI	opcja	
	 K2  K1  MEYRA FUSE R  OFFCARR THEMIS C-K2/MF - Zacisk automatyczny 50 mm (DŁUGI) do profili rurowych Kuschall K2, K1, Meyra FUSE R i OFFCARR Themis. Numer artykułu: A: EBD10C-SI / B: EBD10D-SI	opcja	
	C-OVL - Zacisk automatyczny 50 mm z większymi zaciskami przeznaczony do rur owalnych. Numer artykułu: A: EBD07A-SI / B: EBD07B-SI	opcja	
	C-OVL - Zacisk automatyczny 50 mm (DŁUGI) z większymi zaciskami przeznaczony do rur owalnych. Numer artykułu: A: EBD07C-SI / B: EBD07D-SI	opcja	
	C-40 - Zacisk automatyczny z zaciskami o wysokości 40 mm. Numery artykułów: A: EBD04A-SI / B: EBD04B-SI	opcja	
	C-40 - Zacisk automatyczny (DŁUGI) z zaciskami o wysokości 40 mm. Numer artykułu: A: EBD04C-SI / B: EBD04D-SI	opcja	
	C-70 - Zacisk automatyczny z zaciskami o wysokości 70 mm. Numery artykułów: A: EBD05A-SI / B: EBD05B-SI	opcja	
	C-70 - Zacisk automatyczny (DŁUGI) z zaciskami o wysokości 70 mm. Numery artykułów: A: EBD09A-SI / B: EBD09B-SI	opcja	
	 K2  K1  MEYRA FUSE R  OFFCARR THEMIS C-70 (K2/MF)- Automatyczny zacisk 70 mm do profili rurowych Kuschall K2, K1, Meyra FUSE R i OFFCARR Themis. Numer artykułu: A: EBD11A-SI / B: EBD11B-SI	opcja	
Dodatkowe informacje / uwagi?			

4. Automatyczne zaciski - Tutaj można w razie potrzeby wybrać konkretną wersję zacisku


Zdjęcie	Opis	Dodatkowa cena brutto	Opcjonalnie
	C-70 (OVL) – Automatyczny zacisk 70 mm z większymi zaciskami przeznaczony do rur owalnych. Numer artykułu: A: EBD01A-SI / B: EBD01B-SI ●	opcja	
	C-T – Automatyczny zacisk z wycięciem przeznaczony do złącza T. Numer artykułu: A: EBD03A-SI / B: EBD03B-SI ●	opcja	
	C-STD – Zacisk automatyczny - standardowy z większym otworem (do 55 mm) dla dużych rur okrągłych powyżej Ø32 mm. Numery artykułów: A: EBD01C-SI / B: EBD01D-SI ○	opcja	
Dodatkowe informacje / uwagi?			

5. Zaciski manualne - Tutaj w razie potrzeby można wybrać konkretną wersję zacisku


Zdjęcie	Opis	Dodatkowa cena brutto	Opcjonalnie
	C-STD – Zacisk ręczny z uchwytem pionowym – domyślny, bez blokady bezpieczeństwa . Numer artykułu: L: EBC00F-SL / R: EBC00E-SL ●	standard	
	C-STD – Zacisk ręczny z uchwytem pionowym i blokadą bezpieczeństwa Numer artykułu: L: EBC00B-SL / R: EBC00A-SL ●	opcja	
	C-STD – Zacisk ręczny z uchwytem pionowym – DŁUGI, bez blokady bezpieczeństwa . Numer artykułu: L: EBC02K-SL / R: EBC02J-SL ●	opcja	
	C-STD – Zacisk ręczny z uchwytem pionowym – DŁUGI, z blokadą bezpieczeństwa Numery artykułów: L: EBC02B-SL / R: EBC02A-SL ●	opcja	
	 K2  K1  MEYRA FUSE R  OFFCARR THEMIS C-K2/MF – Zacisk ręczny 50 mm do profili rurowych Kuschall K2, K1, Meyra FUSE R i OFFCARR Themis – bez blokady bezpieczeństwa . Numer artykułu: L: EBC15F-SL / R: EBC15E-SL ●	opcja	
	 K2  K1  MEYRA FUSE R  OFFCARR THEMIS C-K2/MF – Zacisk ręczny 50 mm (DŁUGI) do profili rurowych Kuschall K2, K1, Meyra FUSE R i OFFCARR Themis – bez blokady bezpieczeństwa . Numery artykułów: L: EBC19F-SL / R: EBC19E-SL ●	opcja	
	C-OVL – Zacisk ręczny 50 mm z większymi zaciskami przeznaczony do rur owalnych – bez blokady bezpieczeństwa . Numery przedmiotów: L: EBC13F-SL / R: EBC13E-SL ●	opcja	
	C-OVL – Zacisk ręczny 50 mm (DŁUGI) z większymi pazurami przeznaczony do rur owalnych – bez blokady bezpieczeństwa . Numery przedmiotów: L: EBC18F-SL / R: EBC18E-SL ●	opcja	

	C-40 – Zacisk ręczny z uchwytem pionowym i zaciskami o wysokości 40 mm – bez blokady bezpieczeństwa . Numery artykułów: L: EBC03F-SL / R: EBC03E-SL ●	opcja	
	C-40 – Zacisk ręczny z uchwytem pionowym, zaciskami o wysokości 40 mm i blokadą bezpieczeństwa . Numer artykułu: L: EBC04B-SL / R: EBC04A-SL ●	opcja	
	C-40 – zacisk ręczny (DŁUGI) z 40 mm bez blokady bezpieczeństwa . Numery przedmiotów: L: EBC04H-SL / R: EBC04G-SL ●	opcja	
	C-70 – Zacisk ręczny z uchwytem pionowym i zaciskami o wysokości 70 mm – bez blokady bezpieczeństwa . Numery artykułów: L: EBC09F-SL / R: EBC09E-SL ●	opcja	
	C-70 – Zacisk ręczny z uchwytem pionowym, zaciskami o wysokości 70 mm i blokadą bezpieczeństwa . Numery przedmiotów: L: EBC08B-SL / R: EBC08A-SL ●	opcja	
	C-70 – Zacisk ręczny (LONG) z zaciskami 70 mm wysokości – bez blokady bezpieczeństwa . Numery przedmiotów: L: EBC16F-SL / R: EBC16E-SL ●	opcja	
	 K2  K1  MEYRA FUSE R  OFFCARR THEMIS C-70 (K2/MF)- Zacisk ręczny 70 mm do profili rurowych Kuschall K2, K1, Meyra FUSE R i OFFCARR Themis – bez blokady bezpieczeństwa . Numer artykułu: L: EBC17F-SL / R: EBC17E-SL ●	opcja	
	C-70 (OVL) – Zacisk ręczny 70 mm z większymi zaciskami przeznaczony do rur owalnych – bez blokady bezpieczeństwa . Numery przedmiotów: L: EBC14F-SL / R: EBC14E-SL ●	opcja	
	C-T – Zacisk ręczny z uchwytem pionowym i wycięciem na złącze T, bez blokady bezpieczeństwa . Numery artykułów: L: EBC05F-SL / R: EBC05E-SL ●	opcja	
	C-T – Zacisk ręczny z uchwytem pionowym i wycięciem na złącze T i blokadą bezpieczeństwa . Numery artykułów: L: EBC06B-SL / R: EBC06A-SL ●	opcja	
Dodatkowe informacje / uwagi?			

5a. Dłuższa śruba regulacyjna do zacisków manualnych



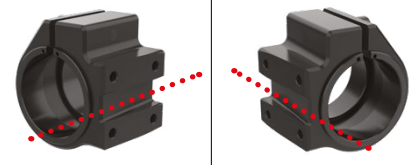
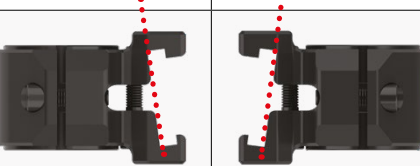
Zdjęcie	Opis	Dodatkowa cena brutto	Opcjonalnie
	Śruby regulacyjne (88 mm) dla ręcznych zacisków wymaganych dla rur o średnicy powyżej Ø32 mm (na przykład: wózki inwalidzkie Schmicking) Numer artykułu: EBC131 (x 2szt)	opcja	

6. Obejma na ramę

Zdjęcie	Opis	Dodatkowa cena brutto	Opcjonalnie	Ilość
	Obejma na ramę do wózków inwalidzkich Panthera. Numer artykułu dla 1 sztuki: EBC02N)	120,00 PLN		
	Obejma na ramę 65 mm dla rur Ø22 mm i zacisków 50 mm. Numer artykułu dla 1 szt.: EBC06N	120,00 PLN		
	Obejma na ramę 86 mm dla rur Ø22 mm i zacisków 70 mm. Numer artykułu dla 1 szt.: EBC06N-L	120,00 PLN		
	Obejma na ramę 65 mm dla rur Ø25 mm i zacisków 50 mm. Numer artykułu dla 1 szt.: EBC05N	120,00 PLN		
	Obejma na ramę 86 mm dla rur Ø25 mm i zacisków 70 mm. Numer artykułu dla 1 szt.: EBC05N-L	120,00 PLN		





Ważne: Należy pamiętać, że potrzebne są 2 sztuki na wózek inwalidzki

7. Uchwyty zaciskowe - Tutaj można wybrać alternatywny uchwyt zaciskowy z przesuniętą wysokością, jeśli jest to konieczne






Zdjęcie	Opis	Dodatkowa cena brutto	Opcjonalnie
	Standardowy uchwyt zaciskowy - czarny alu. Numery artykułu: Lewy: EBC11L / Prawy: EBC11R	standard	
	Uchwyt zaciskowy z przesunięciem 25 mm - srebrny alu. Numery artykułu: Lewy: EBC08L / Prawy: EBC08R	opcja	
	Uchwyt zaciskowy z płaskim gniazdem kątowym do bardzo wąskich rur przednich. Rozstaw rur przednich do 210 mm - czarny alu. Numery artykułu: Lewy: EBC12L / Prawy: EBC12R - Może być używany tylko na okrągłych rurach (nie owalnych, K1, K2 i FUSE R) - Dzięki nim szerokość uchwytu można zmniejszyć o 30-60 mm	opcja	
	Standardowy uchwyt zacisku z gniazdem kątowym do bardzo wąskich rur przednich, do 220 mm - czarne aluminium. Numery artykułu: Lewy: EBC11M / Prawy: EBC11N - Może być używany tylko na okrągłych rurach (nie owalnych, K1, K2 i FUSE R) - Dzięki nim szerokość uchwytu można zmniejszyć o 30-60 mm	opcja	
	Uchwyt zacisku offset 25 mm z gniazdem kątowym do bardzo wąskich rur przednich, do 220 mm - srebrne aluminium. Numery artykułu: Lewy: EBC08M / Prawy: EBC08N - Może być używany tylko na okrągłych rurach (nie owalnych, K1, K2 i FUSE R) - Dzięki nim szerokość uchwytu można zmniejszyć o 30-60 mm	opcja	

● Zawsze w magazynie ○ W tej chwili nie ma w magazynie. Zapytaj o czas dostawy.


8. Uchwyt boczny - Tutaj można wybrać alternatywny uchwyt boczny, jeśli jest potrzebny

Zdjęcie	Opis	Dodatkowa cena brutto	Opcjonalnie	Ilość
	Standardowy uchwyt boczny dla uchwytu zaciskowego długość: 105 mm Numer artykułu: EBC035W ●	standard	<input type="checkbox"/>	
	Średnio długi uchwyt boczny do uchwytu zaciskowego długość: 145 mm Numer artykułu: EBC045W ●	opcja	<input type="checkbox"/>	
	Długi uchwyt boczny dla uchwytu zaciskowego długość: 185 mm Numer artykułu: EBC055W ●	opcja	<input type="checkbox"/>	
	Uchwyt boczny w kształcie litery L do wózków dziecięcych i podobnych. Długość: 250 mm Numery artykułów - Lewy: EBC07L, Prawy: EBC07R ●	opcja	<input type="checkbox"/>	



9. Uchwyt kierownicy (opcja)

Zdjęcie	Opis	Dodatkowa cena brutto	Opcjonalnie
	Długość standardowa: 180-215 mm. Numer artykułu: EBH00G ●	standard	<input type="checkbox"/>
	Długi: 210-265 mm - przeznaczony dla użytkowników, którzy potrzebują przysunąć kierownicę bliżej siebie. Numer przedmiotu: EBH01G ●	230,00 PLN	<input type="checkbox"/>
	Ekstra długi: 250-305 mm - zaprojektowany dla użytkowników, którzy potrzebują przysunąć kierownicę bliżej siebie. Numer przedmiotu: EBH05G ●	230,00 PLN	<input type="checkbox"/>
	Zacisk do wspornika kierownicy o większym kącie. Może być konieczny w określonych sytuacjach. Numer artykułu: EBH200-A ●	120,00 PLN	<input type="checkbox"/>
	Śruba palcowa M6x40 mm do przytrzymywania/regulacji kąta. Numer artykułu: EBH108-L ●	108,00 PLN	<input type="checkbox"/>
	Dostosowane zapięcie dla lepszego dopasowania i regulacji długości. Numer artykułu: EBH109 ●	108,00 PLN	<input type="checkbox"/>
	Śruba palcowa M6x25 mm do regulacji długości. Numer artykułu: EBH108 ●		<input type="checkbox"/>




10. Mięka sprężyna do sterowania kierownicą (opcja)

Zdjęcie	Opis	Dodatkowa cena brutto	Opcjonalnie
	35-40% bardziej miękka sprężyna dla łatwiejszego sterowania przeznaczona głównie dla osób o słabych dłoniach/ramionach i Tetra. Numer artykułu: EBF042-S ●	opcja	


11. Kierownice

Zdjęcie	Opis	Dodatkowa cena brutto	Opcjonalnie
	Standardowa kierownica dla PAWS Ø22 x 48 cm, prosta, czarna alu Numer artykułu: EBH002 ●	standard	
	Szersza kierownica dla PAWS Ø22 x 55 cm, prosta, czarna alu. Numer przedmiotu: EBH222 ●	120,00 PLN	
	Alternatywna kierownica - W: 600 x Ø22 / Ø17 mm - Barbore Ø25,4 mm Rise 50 mm - Backsweep 38° - Black and alu. Numer artykułu: EBH301 ●	300,00 PLN	
Dodatkowe informacje / uwagi?			


12. Alternatywne sterowanie prędkością

Zdjęcie	Opis	Dodatkowa cena brutto	Opcjonalnie
	Prawa dźwignia sterowania prędkością ●	standard	
	Lewa dźwignia sterowania prędkością Numer przedmiotu: EBEO0M-LT ●	opcja	
	Sterowanie prędkością na na kciuk dla PAWS - pasuje na obie strony Numer przedmiotu: EBEO0M ●	200,00 PLN	
Gdzie chcesz go zamontować?		Lewa strona:	Prawa strona:


13. Nakładka na uchwyt sterowania prędkością

Zdjęcie	Opis	Cena brutto	Opcjonalnie
 <p>Może być używany tylko na prawą rękę</p>	Nakładka ergonomiczna na standardowy uchwyt regulacji prędkości - czarny. Numer artykułu: EBH218-BK ●	25,00 PLN	
	Nakładka ergonomiczna na standardowy uchwyt regulacji prędkości - niebieski. Numer artykułu: EBH218-BE ●	25,00 PLN	
	Nakładka ergonomiczna na standardowy uchwyt regulacji prędkości - czerwony. Numer artykułu: EBH218-RD ●	25,00 PLN	
	Nakładka ergonomiczna na standardowy uchwyt regulacji prędkości - zielony. Numer artykułu: EBH218-GN ●	25,00 PLN	
	Nakładka ergonomiczna na standardowy uchwyt regulacji prędkości - żółty. Numer artykułu: EBH218-YW ●	25,00 PLN	




14. Hamulce hydrauliczne dla standardowych uchwytów

Zdjęcie	Opis	Dodatkowa cena brutto	Opcjonalnie
 <p>* Nasze hamulce wykorzystują hydrauliczny olej mineralny, a złącza są kompatybilne z Shimano</p>	Hamulec hydrauliczny do PAWS 12"/14" i standardowych uchwytów, - LEWA STRONA . Kompletny wraz z dźwignią hamulca, linką i zaciskiem. Zmontowany i gotowy do montażu. Numer artykułu: EBH304-L ●	500,00 PLN	
	Hamulec hydrauliczny do PAWS 12"/14" i standardowych uchwytów, - PRAWA STRONA . Kompletny wraz z dźwignią hamulca, linką i zaciskiem. Zmontowany i gotowy do montażu. Numer artykułu: EBH304-R ●	500,00 PLN	
	Hamulec hydrauliczny do 16" PAWS i standardowych uchwytów, - LEWA STRONA . Kompletny wraz z dźwignią hamulca, linką i zaciskiem. Zmontowany i gotowy do montażu. Numer przedmiotu: EBH307-L ●	500,00 PLN	
	Hamulec hydrauliczny do 16" PAWS i standardowych uchwytów, - PRAWA STRONA kompletny wraz z dźwignią hamulca, linką i kalizacją. Zmontowany i gotowy do montażu. Numer artykułu: EBH307-R ●	500,00 PLN	
	Hamulec hydrauliczny do 20" PAWS i standardowych uchwytów, - LEWA STRONA . Kompletny wraz z dźwignią hamulca, linką i zaciskiem. Zmontowany i gotowy do montażu. Numer przedmiotu: EBH303-L ●	500,00 PLN	
	Hamulec hydrauliczny do 20" PAWS i standardowych uchwytów, - PRAWA STRONA . Kompletny wraz z dźwignią hamulca, linką i kalizacją. Zmontowany i gotowy do montażu. Numer artykułu: EBH303-R ●	500,00 PLN	













JEDNORĘCZNY hamulec - hydrauliczny hamulec tarczowy TWIN







	Hydrauliczny hamulec tarczowy TWIN dla PAWS - LEWA STRONA . Kompletny zestaw z 2 zaciskami hamulcowymi itp. Numer artykułu: EBH03B-L ●	2900,00 PLN	
	Hydrauliczny hamulec tarczowy TWIN dla PAWS - PRAWA STRONA . Kompletny zestaw z 2 zaciskami hamulcowymi itp. Numer artykułu: EBH03B-R ●	2900,00 PLN	

15. Hamulce hydrauliczne Tetra


Zdjęcie	Opis	Cena brutto	Opcjonalnie
	Hamulec hydrauliczny Tetra, LEWY do PAWS 12"/14", w komplecie z dźwignią hamulca, linkami i 2 zaciskami. Zmontowane i gotowe do montażu. Numer przedmiotu: EBH04T ●	1900,00 PLN	
	Hamulec hydrauliczny Tetra, LEWY do PAWS 16", kompletny wraz z dźwignią hamulca, linkami i 2 zaciskami. Zmontowane i gotowe do montażu. Numer przedmiotu: EBH05T ●	1900,00 PLN	
	Hamulec hydrauliczny Tetra, LEWY do PAWS 20", kompletny wraz z dźwignią hamulca, linkami i 2 zaciskami. Zmontowane i gotowe do montażu. Numer przedmiotu: EBH03T ●	1900,00 PLN	
	Hamulec hydrauliczny Tetra, PRAWY do PAWS 12"/14", w komplecie z dźwignią hamulca, linkami i 2 zaciskami. Zmontowane i gotowe do montażu. Numer przedmiotu: EBH04T-R ●	1900,00 PLN	
	Hamulec hydrauliczny Tetra, PRAWY do PAWS 16", kompletny wraz z dźwignią hamulca, linkami i 2 zaciskami. Zmontowane i gotowe do montażu. Numer przedmiotu: EBH05T-R ●	1900,00 PLN	
	Hamulec hydrauliczny Tetra, PRAWY do PAWS 20", kompletny wraz z dźwignią hamulca, linkami i 2 zaciskami. Zmontowane i gotowe do montażu. Numer przedmiotu: EBH03T-R ●	1900,00 PLN	
	Lewa przepustnica Tetra potrzebna do prawego hamulca T. Numer artykułu: EBE00M-T ●	460,00 PLN	

16. Opony i wzory alternatywne



Zdjęcie		Opis	Dodatkowa cena brutto	Opcjonalnie
Standardowa opona	Alternatywnie za dopłatą	  <p>Opona dla 12" PAWS 12 1/2" x 2,75" z wzorem off-road, czarny Numer artykułu: 431210</p>	280,00 PLN	
Standardowa opona 3.00-8"	Alternatywnie za dopłatą	  <p>Opona alternatywna dla 14" PAWS Opona terenowa 3.50"-8", czarna Numer artykułu: 440806</p>	420,00 PLN	
Standardowa opona	Alternatywnie za dopłatą	  <p>Opona alternatywna 1 dla 16" PAWS Opona terenowa 3.00x16", czarna Numer artykułu: 431607</p>	580,00 PLN	
Standardowa opona	Alternatywnie za dopłatą	  <p>Opona alternatywna 2 dla 16" PAWS Opona Cross 80/100-12", czarna Numer artykułu: 431296</p>	580,00 PLN	
Standardowa opona	Alternatywnie za dopłatą	  <p>Opona alternatywna 3 dla 16" PAWS (wąska) Opona terenowa 16"x 2" (54-305), CST BADGER, czarna. Numer artykułu: 431699</p> <p>Wymagana dętka dla powyższej opony Dętka 16" x 1,75-2,125", z zaworem samochodowym 90"/45° Numer artykułu: 451699</p>	580,00 PLN	
Standardowa opona	Alternatywnie za dopłatą	  <p>Opona alternatywna. 4 dla 16w PAWS (wąska) Opona miejska 16" x 2.125" (58-305), CST, czarna. Numer artykułu: 431609</p> <p>Wymagana dętka dla powyższej opony Dętka 16" x 1,75-2,125", z zaworem samochodowym 90"/45° Numer artykułu: 451699</p>	580,00 PLN	

Standardowa opona 	Alternatywnie za dopłatą 	Opona alternatywna 1 for 20"x4" PAWS Opona terenowa 3.50"x 16", (100-507), czarna. Numer artykułu: 43200C ●	860,00 PLN	
Standardowa opona 	Alternatywnie za dopłatą 	Opona alternatywna 2 for 20"x4" PAWS Opona terenowa 20"x 4", (100-507), INNOVA, czarna. Numer artykułu: 432009 ●	860,00 PLN	
Standardowa opona 	Alternatywnie za dopłatą 	Opona alternatywna 3 for 20" PAWS Opona crossowa 90/100-16", czarna. Numer artykułu: 411699 ●	860,00 PLN	
Info: Standardowa opona zostanie wysłana wraz z systemem PAWS.				

17. Uchwyt na dwie baterie


Zdjęcie	Opis	Dodatkowa cena brutto	Opcjonalnie
	Uchwyt na dwie baterie (bez baterii) Numer artykułu: EBH141 ●	1500,00 PLN	

18. Podpórki

Zdjęcie	Opis	Dodatkowa cena brutto	Opcjonalnie
	Standardowe podpórki – pionowe	standard	
	Składane podpórki do 16" PAWS przeznaczone do montażu na przednim widelcu i jazdy w terenie. Numer artykułu: EBLO1CD ●	700,00 PLN	
	Składane podpórki do 20" PAWS przeznaczone do montażu na przednim widelcu i jazdy w terenie. Numer artykułu: EBLO1EF ●	700,00 PLN	


Info: Proszę pamiętać, że standardowe podpory zostaną wysłane do Państwa razem z PAWS

19. Podnózek dla PAWS

Zdjęcie	Opis	Dodatkowa cena brutto	Opcjonalnie
	Podnózek dla 12"/14" PAWS Tylko dla wersji z podnośnikiem ręcznym Numer artykułu: EBLO1W ●	650,00 PLN	
	Ten element nie może być wstępnie zmontowany z naszej strony, ponieważ zajmuje zbyt dużo miejsca w pudełku.		
	Podnózek dla 12"/14" PAWS Tylko dla wersji z automatycznym podnoszeniem Numer artykułu: EBLO2W ●	650,00 PLN	
	Ten element nie może być wstępnie zmontowany z naszej strony, ponieważ zajmuje zbyt dużo miejsca w pudełku.		
	Podnózek dla 16" PAWS Pasuje do obu wersji Numer artykułu: EBLO0W ●	650,00 PLN	
	Ten element nie może być wstępnie zmontowany z naszej strony, ponieważ zajmuje zbyt dużo miejsca w pudełku.		
	Podnózek dla 20" PAWS Pasuje do obu wersji Numer artykułu: EBLO3W ●	650,00 PLN	
	Ten element nie może być wstępnie zmontowany z naszej strony, ponieważ zajmuje zbyt dużo miejsca w pudełku.		

Info: Proszę pamiętać, że standardowe podpory zostaną wysłane do Państwa razem z PAWS

Lekki podnózek

	Lekki, kompaktowy podnózek do krótkotrwałego użytku podczas korzystania z systemu PAWS – do wózków inwalidzkich ze zdejmowanymi podnóżkami. Numer artykułu: RO2988H ●	560,00 PLN	
--	---	------------	--

20. Oprzyrządowanie Tetra

Zdjęcie	Opis	Dodatkowa cena brutto	Opcjonalnie
	Standardowe uchwyty tetra - poziome Numer artykułu (zestaw 2 szt.): EBH00L ●	standard	
	Pionowe uchwyty Tetra Numer artykułu dla pionowych uchwytów (zestaw 2 szt.): EBH00L-V ●	200,00 PLN	
	Tetra One-Handed Control dla osób leworęcznych - uchwyty poziome ● **Tylko jako pomysł na możliwe rozwiązanie	200,00 PLN	
	Tetra One-Handed Control dla osób leworęcznych - uchwyt pionowy ● **Tylko jako pomysł na możliwe rozwiązanie	0,00 PLN	
	PUSH TO BRAKE - patrz rysunek po lewej stronie. W ten sposób uchwyty Tetra można również ustawić tak, aby działały jako przycisk hamulca ●	0,00 PLN	
Dodatkowe informacje / uwagi?			

21. Inne akcesoria


Zdjęcie	Opis	Dodatkowa cena brutto	Opcjonalnie	Ilość
	Rama + torba + uchwyt mocujący do City 12" i 14" (nowa wersja) Numer artykułu: EBH173 ●	800,00 PLN		
	* Do użytku z podwójnym uchwytem baterii konieczne jest użycie ramienia dłuższego o 25 mm			
	Kosz i torba druciana do Cruisera 16" i Tourera 20" (nowa wersja) Numer artykułu: EBH178 ●	800,00 PLN		
	* Do użytku z podwójnym uchwytem baterii konieczne jest użycie ramienia dłuższego o 25 mm			
	Kosz i torba druciana do Cruisera 16" i Tourera 20" (do starego uchwytu i rozwiązania montażowego) Numer artykułu: EBH086-A ●	760,00 PLN		
	Obciążniki do PAWS, które zapewniają optymalną przyczepność w wymagających sytuacjach. Łącznie ok. 10 kg (2 x 5 kg), które można zmniejszyć do 7,5 lub 5 kg. Pasuje do wszystkich rozmiarów i typów PAWS tylko ze standardowymi wspornikami. Numer artykułu: EBF00E-A ●	790,00 PLN		
	Dystanse ze śrubami do montażu wag w PAWS 16" z platformowym uchwytem na torbę oraz z nóżkami montowanymi na widelcu. Numer artykułu: EBF123-CP ●	23,00 PLN		
	Dłuższa szyna do montowania wag - wymagana do użycia z nóżkami montowanymi na widelcu. Numer artykułu: EBF123-L ●	21,00 PLN		
	Kółka transportowe do kierownicy PAWS ułatwiające ładowanie do i z samochodu. Wersja do montażu poza uchwytami ręcznymi , zestaw 2 szt. Numer artykułu: EBH01Y-2 ●	390,00 PLN		
	Kółka transportowe do kierownicy PAWS ułatwiające ładowanie do i z samochodu. Wersja do montażu na rurze kierownicy - zestaw 2 szt. Numer artykułu: EBH00Y-2 ●	290,00 PLN		
	System wspomagania ruszania pod górę (HAC) Numer artykułu: EBH600 ●	349,00 PLN		
	Uchwyt do telefonu 1 - czarne aluminium, obrót o 360 stopni, zakres szerokości 60-95 mm, grubość telefonu max 11 mm. Numer artykułu: EBH220 ●	200,00 PLN		

	<p>Uchwyt na telefon 2 - czarne aluminium, obrót 360 stopni, zakres szerokości 60-100 mm, grubość telefonu maks. 12 mm Numer artykułu: EBH221</p>	<p>280,00 PLN</p>		
	<p>Lusterko wsteczne z lampką LED - zestaw 2 szt, lewe i prawe. Numer artykułu: EBH00N</p>	<p>620,00 PLN</p>		
	<p>Lusterko wsteczne Ø100 mm na lewą lub prawą stronę. Pasuje do rur o średnicy wewnętrznej co najmniej Ø19 mm. Numer artykułu: EBH01B</p>	<p>198,00 PLN</p>		
	<p>Elektryczna pompka do opon. Numer artykułu: EBE01D</p>	<p>330,00 PLN</p>		
	<p>Akumulator Airsafe - nadaje się do przewozu samolotem 48V, 5,8 Ah. Numer artykułu: EBB0048B-A</p>	<p>2350,00 PLN</p>		
	<p>Akumulator podstawowy 48V, 11,6 Ah. Numer artykułu: EBB0048-A</p>	<p>3290,00 PLN</p>		
	<p>Ładowarka do akumulatorów PAWS. Numer artykułu: EBBC048</p>	<p>440,00 PLN</p>		
	<p>Stacja ładująca do łatwego podłączenia i ładowania akumulatora PAWS. Numer artykułu: EBX120DS</p>	<p>320,00 PLN</p>		
	<p>Alternatywne większe koło do podpór, 3" Ø80 x 24 mm, piasta Ø8 x 24 mm. Numer artykułu: EBL021-N</p>	<p>119,00 PLN</p>		


GRUBE KOŁA DO WÓZKÓW INWALIDZKICH

Koła do wózka OFF-ROAD są idealne do wygodnej i bezpiecznej jazdy z Twoim PAWS (dodatkiem do wózka inwalidzkiego) szczególnie na wyboistym i miękkim terenie lub gdziekolwiek chcesz.


Koło CHALLENGER 24"×2.35" z oponą Schwalbe Crazy Bob

Zdjęcie	Opis	Dodatkowa cena brutto	Opcjonalnie	Ilość
	OPONA: Schwalbe Big Apple 24"×2", czarna	2900,00 PLN	Z łożyskami ø12 mm	
	OBREŃCZ: 507 x 25 mm, czarna aluminiowa			
	SZPRYCHY: 36 szt., zaplatane radialnie, czarne ø2,3 mm			
	PIASTA: Wysoki kołnierz 79/90 mm, offset, czarna			
	CIĄGI: W zestawie (czarny alu. z 6 złączami)			
	ŚREDNICA ZEWNĘTRZNA: ca. 625 x 78 mm			
	WAGA (para): 4,4 kg			
	NUMER ARTYKUŁU dla zestawu kół 12 mm: 264EXG-L 264EXG-R ●			
NUMER ARTYKUŁU dla zestawu kół ø1/2": 264EZG-L 264EZG-R ●				
			Z łożyskami ø1/2"/12,7 mm łożyska	
			264EXG-L 264EXG-R	
			264EZG-L 264EZG-R	


Koło WHEEL BUDDY OFF ROAD 24"×2" z oponą Schwalbe Big Apple

Zdjęcie	Opis	Dodatkowa cena brutto	Opcjonalnie	Ilość
	OPONA: Schwalbe Big Apple 24"×2", czarna	2600,00 PLN	Z łożyskami ø12 mm	
	OBREŃCZ: 507 x 57 mm, czarna aluminium			
	SZPRYCHY: 36 szt., 2 krzyżowe, czarne ø2,3 mm			
	PIASTA: Wysoki kołnierz 53/64 mm, offset, czarna			
	CIĄGI: W zestawie (czarny alu. z 6 złączami)			
	ŚREDNICA ZEWNĘTRZNA: ca. 610 x 57 mm			
	WAGA (para): 4.8 kg			
	NUMER ARTYKUŁU dla zestawu kół 12 mm: 26F413SETM ●			
NUMER ARTYKUŁU dla zestawu kół ø1/2": 26F413SET ●				
			Z łożyskami ø1/2"/12,7 mm łożyska	
			26F413SETM	
			26F413SET	


Koło EASY RIDER 24"×2" z oponą Schwalbe SMART SAM

Zdjęcie	Opis	Dodatkowa cena brutto	Opcjonalnie	Ilość
	OPONA: Schwalbe SMART SAM 24"×2", czarna	2600,00 PLN	Z łożyskami ø12 mm	
	OBREŃCZ: 507 x 57 mm, czarna aluminium			
	SZPRYCHY: 36 szt., 2 krzyżowe, czarne ø2,3 mm			
	PIASTA: Wysoki kołnierz 53/64 mm, offset, czarna			
	CIĄGI: W zestawie (czarny alu. z 6 złączami)			
	ŚREDNICA ZEWNĘTRZNA: ca. 615 x 60 mm			
	WAGA (para): 4.7 kg			
	NUMER ARTYKUŁU dla zestawu kół 12 mm: 26F414SETM ●			
NUMER ARTYKUŁU dla zestawu kół ø1/2": 26F414SET ●				
			Z łożyskami ø1/2"/12,7 mm łożyska	
			26F414SETM	
			26F414SET	

Osie QR dla kół powyżej FAT

Zdjęcie	Opis	Nr artykułu		Cena za parę brutto	Opcjonalnie	Ilość
	Osie QR 99 mm z czarnym aluminiowym przyciskiem zwalnającym z logo RHS - lub koło MAG	Ø12 mm	6180M1 ●	490,00 PLN		
		Ø½"/12.7 mm	6181M1 ●			
	Osie QR 108 mm z czarnym aluminiowym przyciskiem zwalnającym z logo RHS - dla koła MAG	Ø12 mm	6180M2 ●			
		Ø½"/12.7 mm	6181M2 ●			
	Osie QR 130 mm z czarnym aluminiowym przyciskiem zwalnającym z logo RHS - dla kół z piastą 79/90 mm	Ø12 mm	6180E2 ●	490,00 PLN		
		Ø½"/12.7 mm	6183E5 ●			
	Osie QR 140 mm z czarnym aluminiowym przyciskiem zwalnającym z logo RHS - dla kół z piastą 79/90 mm	Ø12 mm	6180E3 ●			
		Ø½"/12.7 mm	6183E1 ●			
	Osie QR 145 mm z czarnym aluminiowym przyciskiem zwalnającym z logo RHS - dla kół z piastą 79/90 mm	Ø12 mm	6180E4 ●			
		Ø½"/12.7 mm	6183D8 ●			
	Osie QR 150 mm z czarnym aluminiowym przyciskiem zwalnającym z logo RHS - dla kół z piastą 79/90 mm	Ø12 mm	6180E5 ●			
		Ø½"/12.7 mm	6183D9 ●			

Osie QR dla kół powyżej FAT - ciąg dalszy

Zdjęcie	Opis	Nr artykułu		Cena za parę brutto	Opcjonalnie	Ilość
	Osie QR 104 mm z czarnym aluminium przycisk zwalnający z logo RHS - dla kół z piastą 53/64 mm	Ø12 mm	618089L ●	490,00 PLN		
		Ø½"/12.7 mm	6183E2 ●			
	Osie QR 114 mm z czarnym aluminium przycisk zwalnający z logo RHS - dla kół z piastą 53/64 mm	Ø12 mm	6180E1 ●			
		Ø½"/12.7 mm	6183E3 ●			

Tuleje dystansowe do umieszczenia między kołem FAT a tuleją

Zdjęcie	Opis	Cena za parę brutto	Opcjonalnie	Ilość
	Tuleja dystansowa Ø1/2 "x 6mm, stal ocynkowana Numer artykułu: 1942C3	35,00 PLN		
	Tuleja dystansowa Ø1/2 "x 9mm, stal ocynkowana Numer artykułu: 1942C4			
	Tuleja dystansowa Ø1/2 "x 12mm, stal ocynkowana Numer artykułu: 1942C5			

OSŁONY NA CIĄGI

Zdjęcie	Opis	Nr artykułu	Cena za parę brutto	Opcjonalnie	Ilość
	go RHS - dla kół z piastą 53/6		490,00 PLN		
	go RHS - dla kół z piastą 53/6		490,00 PLN		
	go RHS - dla kół z piastą 53/6		490,00 PLN		
	go RHS - dla kół z piastą 53/6		490,00 PLN		

POKROWIEC NA CIĄGI

Zdjęcie	Opis	Nr artykułu	Cena za parę brutto	Opcjonalnie	Ilość
	go RHS - dla kół z piastą 53/6		490,00 PLN		
	go RHS - dla kół z piastą 53/6		490,00 PLN		
	go RHS - dla kół z piastą 53/6		490,00 PLN		
	go RHS - dla kół z piastą 53/6		490,00 PLN		

OSŁONY NA SZPRYCHY

Zdjęcie	Opis	Nr artykułu	Cena za parę brutto	Opcjonalnie	Ilość
	go RHS - dla kół z piastą 53/6		490,00 PLN		
	go RHS - dla kół z piastą 53/6		490,00 PLN		
	go RHS - dla kół z piastą 53/6		490,00 PLN		
	go RHS - dla kół z piastą 53/6		490,00 PLN		

Inne ważne informacje dotyczące tego zamówienia (kopia korespondencji itp.)

Data	Podpis klienta
------	----------------