

Numer Klienta: _____

FORMULARZ ZAMÓWIENIA

 ZAMÓW WYCENA

ICON 60

LEKKI WÓZEK INWALIDZKI
ZE SZTYWNĄ RAMĄ

Wersja Podstawowa 7990.00 PLN

- Maksymalna waga użytkownika - 120kg
- Wózek ze sztywną ramą ze stopu aluminium 7000
- Możliwość regulacji: głębokość siedziska, wysokość przodu, wysokość tyłu siedziska, środek ciężkości
- Regulowany kąt przednich kółek
- Różne rodzaje 24" kół napędowych
- Aluminiowe przednie kółka Alu Core Castor
- Regulowany kąt i wysokość oparcia z oddychającą tapicerką
- Panele boczne z włókna węglowego
- W zestawie pasek podtrzymujący nogi i saszetka



KOMPATYBILNY Z DOSTAWKĄ
ELEKTRYCZNĄ PAWS



**Pomóż oszczędzać papier i korzystaj z interaktywnego pliku PDF.
Prosimy o zamówienie przez e-mail na adres info@rehasense.com.
Dziękujemy**

Imię i nazwisko:	Data:
Numer Klienta:	Numer zamówienia:
Osoba kontaktowa:	Dane kontaktowe
E-Mail:	Ulica/numer:
Tel./Fax:	Miasto/kod pocztowy:

NALEŻY ZAZNACZYĆ, ABY WYBRAĆ OPCJĘ

Wyrażam zgodę na przetwarzanie moich danych osobowych w celu realizacji zlecenia na sprzęt rehabilitacyjny zgodnie z art. 4 pkt 11 Rozporządzenia Parlamentu Europejskiego i Rady (UE) 2016/679 z dnia 27 kwietnia 2016 r. w sprawie ochrony osób fizycznych w związku z przetwarzaniem danych osobowych i w sprawie swobodnego przepływu takich danych oraz uchylenia dyrektywy 95/46/WE (ogólne rozporządzenie o ochronie danych)

Jestem świadomy/a faktu, że wszystkie wymiary mogą zostać zrealizowane w tolerancji wymiarowej ± 1 cm. odchyłka wymiarów wewnątrz tego pola tolerancji nie jest powodem do reklamacji wózka i uznania wózka za niezgodny z niniejszą umową.

SZEROKOŚĆ SIEDZISKA

Zaznacz	Numer	Opis	Standard/ opcja	Cena w PLN	
<input type="radio"/>	SW34	Szerokość siedziska 34 cm	Standard	7 990,00	
<input type="radio"/>	SW36	Szerokość siedziska 36 cm	Standard	7 990,00	
<input type="radio"/>	SW38	Szerokość siedziska 38 cm	Standard	7 990,00	
<input type="radio"/>	SW40	Szerokość siedziska 40 cm	Standard	7 990,00	
<input type="radio"/>	SW42	Szerokość siedziska 42 cm	Standard	7 990,00	
<input type="radio"/>	SW44	Szerokość siedziska 44 cm	Standard	7 990,00	
<input type="radio"/>	SW46	Szerokość siedziska 46 cm	Standard	7 990,00	
<input type="radio"/>	SW48	Szerokość siedziska 48 cm	Standard	7 990,00	

GŁĘBOKOŚĆ SIEDZISKA

Zaznacz	Numer	Opis	Standard/ opcja	Cena w PLN	<p>Regulowana długość siedziska 40 cm-49 cm</p> 
<input type="radio"/>	SD40	Głębokość siedziska 40 cm	Standard	bez dopłaty	
<input type="radio"/>	SD41.5	Głębokość siedziska 41,5 cm	Standard	bez dopłaty	
<input type="radio"/>	SD43	Głębokość siedziska 43 cm	Standard	bez dopłaty	
<input type="radio"/>	SD44.5	Głębokość siedziska 44,5 cm	Standard	bez dopłaty	
<input type="radio"/>	SD46	Głębokość siedziska 46 cm	Standard	bez dopłaty	
<input type="radio"/>	SD47.5	Głębokość siedziska 47,5 cm	Standard	bez dopłaty	
<input type="radio"/>	SD49	Głębokość siedziska 49 cm	Standard	bez dopłaty	

DŁUGOŚĆ TAPICERKI SIEDZISKA

Zaznacz	Numer	Opis	Standard/ opcja	Cena w PLN	<p>Regulowana długość tapicerki siedziska 40 cm - 49 cm</p> 
<input type="radio"/>	CSD40	Głębokość siedziska 40 cm	Standard	bez dopłaty	
<input type="radio"/>	CSD41.5	Głębokość siedziska 41,5 cm	Standard	bez dopłaty	
<input type="radio"/>	CSD43	Głębokość siedziska 43 cm	Standard	bez dopłaty	
<input type="radio"/>	CSD44.5	Głębokość siedziska 44,5 cm	Standard	bez dopłaty	
<input type="radio"/>	CSD46	Głębokość siedziska 46 cm	Standard	bez dopłaty	
<input type="radio"/>	CSD47.5	Głębokość siedziska 47,5 cm	Standard	bez dopłaty	
<input type="radio"/>	CSD49	Głębokość siedziska 49 cm	Standard	bez dopłaty	

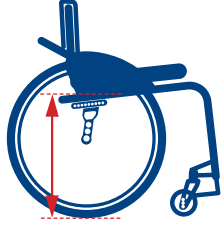
WYSOKOŚĆ PRZODU WÓZKA: RAMA STANDARD

<input type="radio"/>	FSH1	Wysokość przodu wózka 49,5 cm (tylko dla kółka 4")	Standard	bez dopłaty	
<input type="radio"/>	FSH2	Wysokość przodu wózka 50,5 cm (dla kółek 4" i 5")	Standard	bez dopłaty	
<input type="radio"/>	FSH3	Wysokość przodu wózka 51,5 cm (dla kółek 4" i 5")	Standard	bez dopłaty	
<input type="radio"/>	FSH4	Wysokość przodu wózka 52,5 cm (tylko dla kółka 5")	Opcja	bez dopłaty	
<input type="radio"/>	FSH5	Wysokość przodu wózka 53 cm (tylko dla kółka 4" / widelec jazzowy)	Opcja	bez dopłaty	
<input type="radio"/>	FSH6	Wysokość przodu wózka 54,5 cm (tylko dla kółka 4" / widelec jazzowy)	Opcja	bez dopłaty	
<input type="radio"/>	FSH7	Wysokość przodu wózka 56 cm (tylko dla kółka 5" / widelec jazzowy)	Opcja	bez dopłaty	

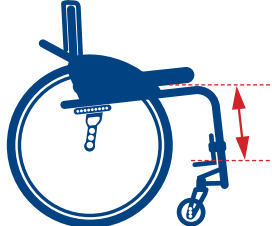
WYSOKOŚĆ PRZODU WÓZKA: OBNIŻONY PRZÓD

<input type="radio"/>	FSHA	Wysokość przodu wózka 43 cm (tylko dla kółka 4")	Standard	bez dopłaty	
<input type="radio"/>	FSHB	Wysokość przodu wózka 44,5 cm (dla kółek 4" i 5")	Standard	bez dopłaty	
<input type="radio"/>	FSHC	Wysokość przodu wózka 45,5 cm (dla kółek 4" i 5")	Standard	bez dopłaty	
<input type="radio"/>	FSHD	Wysokość przodu wózka 45,5 cm (tylko dla kółka 5" / widelec jazzowy)	Standard	bez dopłaty	
<input type="radio"/>	FSHE	Wysokość przodu wózka 47 cm (tylko dla kółka 4" / widelec jazzowy)	Opcja	bez dopłaty	
<input type="radio"/>	FSHF	Wysokość przodu wózka 48 cm (tylko dla kółka 5" / widelec jazzowy)	Opcja	bez dopłaty	

WYSOKOŚĆ SIEDZISKA (TYŁU WÓZKA)

<input type="radio"/>	RSH1	Pozycja 1: 38,5 cm (tylko dla tylnych kół 24")	Standard	bez dopłaty	
<input type="radio"/>	RSH2	Pozycja 2: 41 cm (tylko dla tylnych kół 24")	Standard	bez dopłaty	
<input type="radio"/>	RSH3	Pozycja 3: 44,5 cm (tylko dla tylnych kół 24")	Standard	bez dopłaty	
<input type="radio"/>	RSH4	Pozycja 4: 39,5 cm (tylko dla tylnych kół 25")	Opcja	bez dopłaty	
<input type="radio"/>	RSH5	Pozycja 5: 42 cm (tylko dla tylnych kół 25")	Opcja	bez dopłaty	
<input type="radio"/>	RSH6	Pozycja 6: 45,5 cm (tylko dla tylnych kół 25")	Opcja	bez dopłaty	

DŁUGOŚĆ DOLNEJ CZĘŚCI PODNÓŻKA (POZYCJA PODNÓŻKA) PODNÓŻEK FR3 WYMAGANY

<input type="radio"/>	LLL5	<p>Wartość min. → 7 cm (Pozycja „do góry nogami”)</p> <p>Wartość wymagana _____ cm wprowadź wartość</p> <p>Maksymalna wartość ← 39 cm (Pozycja „standard”)</p>	Opcja	bez dopłaty	
-----------------------	------	--	-------	-------------	---

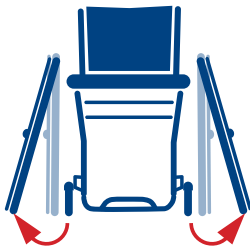
WYSOKOŚĆ PODNÓŻKA (POZYCJA PODNÓŻKA) DEDYKOWANY DO PODNÓŻKÓW FR1 I FR2

<input type="radio"/>	LLLA	Pozycja 1: 36,5 cm	Opcja	bez dopłaty	
<input type="radio"/>	LLLB	Pozycja 2: 38,0 cm	Opcja	bez dopłaty	
<input type="radio"/>	LLLC	Pozycja 3: 39,5 cm	Opcja	bez dopłaty	
<input type="radio"/>	LLLD	Pozycja 4: 41,0 cm	Opcja	bez dopłaty	
<input type="radio"/>	LLL1	Pozycja 1: 41,5 cm	Opcja	bez dopłaty	
<input type="radio"/>	LLL2	Pozycja 2: 43 cm	Standard	bez dopłaty	
<input type="radio"/>	LLL3	Pozycja 3: 44,5 cm	Opcja	bez dopłaty	
<input type="radio"/>	LLL4	Pozycja 4: 46 cm	Opcja	bez dopłaty	

USTAWIENIE BALANSU

<input type="radio"/>	SPB1	Pozycja 1 = + 7,5 cm Najbardziej aktywny	Opcja	bez dopłaty	
<input type="radio"/>	SPB2	Pozycja 2 = + 6 cm	Opcja	bez dopłaty	
<input type="radio"/>	SPB3	Pozycja 3 = + 4,5 cm	Opcja	bez dopłaty	
<input type="radio"/>	SPB4	Pozycja 4 = + 3 cm	Standard	bez dopłaty	
<input type="radio"/>	SPB5	Pozycja 5 = + 1,5 cm	Opcja	bez dopłaty	
<input type="radio"/>	SPB6	Pozycja 6 = 0	Opcja	bez dopłaty	
<input type="radio"/>	SPB7	Pozycja 7 = - 1,5 cm	Opcja	bez dopłaty	
<input type="radio"/>	SPB8	Pozycja 8 = - 3 cm Najmniej aktywny	Opcja	bez dopłaty	

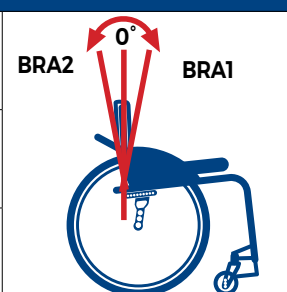
CAMBER TYLNYCH KÓŁ

<input type="radio"/>	CRW0	Camber 0°	Opcja	0,00	
<input type="radio"/>	CRW1	Camber 1°	Opcja	0,00	
<input type="radio"/>	CRW2	Camber 2°	Standard	0,00	
<input type="radio"/>	CRW3	Camber 3°	Opcja	0,00	


TULEJE

<input type="radio"/>	BT1	Calowa 1/2"	Standard	0,00	
<input type="radio"/>	BT2	Metryczna 12 mm	Opcja	0,00	

KĄT OPARCIA

<input type="radio"/>	BRA1	Do przodu +1 → +10° wprowadź wartość	Opcja	bez dopłaty	
<input type="radio"/>	BRA0	Pion 0°	Standard	bez dopłaty	
<input type="radio"/>	BRA2	Do tyłu -10 → 0° wprowadź wartość	Opcja	bez dopłaty	


KOLOR RAMY

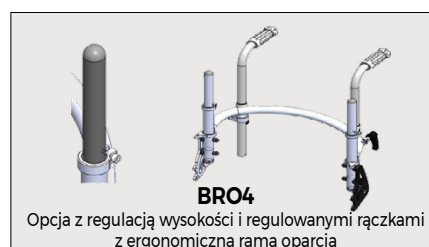
<input type="radio"/>	FC1	Biały	Opcja	0,00	
<input type="radio"/>	FC2	Czarny matowy	Standard	0,00	
<input type="radio"/>	FC3	Srebrny	Opcja	0,00	
<input type="radio"/>	FC4	Złoty	Opcja	0,00	
<input type="radio"/>	FC5	Niebieski	Opcja	0,00	
<input type="radio"/>	FC6	Czerwony	Opcja	0,00	
<input type="radio"/>	FC7	Zielony	Opcja	0,00	

PODUSZKA SIEDZISKA

<input type="radio"/>	SC1	Standardowa poduszka siedziska	Standard	bez dopłaty	
<input type="radio"/>	SC0	Bez poduszki siedziska	Opcja	0,00	

OPCJE OPARCIA

<input type="radio"/>	BRO1	Oparcie z regulacją wysokości bez rączek	Standard	0,00	 <p>BRO1 Oparcie z regulacją wysokości bez uchwytów do pchania</p>
<input type="radio"/>	BRO2	Oparcie z regulacją wysokości, z regulowanymi rączkami w pałąku oparcia	Opcja	590,00	
<input type="radio"/>	BRO3	Oparcie z regulacją wysokości bez rączek, z ergonomiczną ramą oparcia	Opcja	290,00	
<input type="radio"/>	BRO4	Oparcie z regulacją wysokości i regulowanymi rączkami z ergonomiczną ramą oparcia	Opcja	690,00	








WYSOKOŚCI OPARCIA (CM)

<input type="radio"/> 32 standard	<input type="radio"/> 33	<input type="radio"/> 34	<input type="radio"/> 35	<input type="radio"/> 36	<input type="radio"/> 37	<input type="radio"/> 38
-----------------------------------	--------------------------	--------------------------	--------------------------	--------------------------	--------------------------	--------------------------

WYSOKOŚCI OPARCIA (CM) TYLKO DLA OPARĆ Z ERGONOMICZNĄ RAMĄ OPARCIA (BRO3, BRO4)










<input type="radio"/> 39	<input type="radio"/> 40	<input type="radio"/> 41	<input type="radio"/> 42	<input type="radio"/> 43	<input type="radio"/> 44	<input type="radio"/> 45
--------------------------	--------------------------	--------------------------	--------------------------	--------------------------	--------------------------	--------------------------

OPCJE OPARCIA (nie dostępne z EV1, EV2)						
<input type="radio"/>	BRH1	Oparcie ze składanymi rączkami w rurce oparcia, wysokość oparcia 25 cm + 6 cm z rączką (31 cm)	Opcja	320,00		
<input type="radio"/>	BRH2	Oparcie ze składanymi rączkami w rurce oparcia, wysokość oparcia 30 cm + 6 cm z rączką (36 cm)	Opcja	320,00		
<input type="radio"/>	BRH3	Oparcie ze składanymi rączkami w rurce oparcia, wysokość oparcia 35 cm + 6 cm z rączką (41 cm)	Opcja	320,00		
<input type="radio"/>	BRH4	Ergonomiczne oparcie ze składanymi rączkami w rurce oparcia, wysokość oparcia 25 cm + 6 cm z rączką (31 cm)	Opcja	390,00		
<input type="radio"/>	BRH5	Ergonomiczne oparcie ze składanymi rączkami w rurce oparcia, wysokość oparcia 30 cm + 6 cm z rączką (36 cm)	Opcja	390,00		
<input type="radio"/>	BRH6	Ergonomiczne oparcie ze składanymi rączkami w rurce oparcia, wysokość oparcia 35 cm + 6 cm z rączką (41 cm)	Opcja	390,00		
<input type="radio"/>	BRH7	Ergonomiczne oparcie ze składanymi rączkami w rurce oparcia, wysokość oparcia 40 cm + 6 cm z rączką (46 cm)	Opcja	390,00		

PODNOŻEK					
<input type="radio"/>	FR1	Standardowy podnóżek	Standard	bez dopłaty	
<input type="radio"/>	FR2	Wzmocniony, stalowy podnóżek do używania TrackWheel	Opcja	390,00	
<input type="radio"/>	FR3	Podwyższony podnóżek	Opcja	390,00	

FR1
FR2
FR3

OPCJE PODNOŻKA					
<input type="radio"/>	FC1	Pokrowiec na podnóżek (dostępny dla FR1 i FR3)	Opcja	390,00	



PANELE BOCZNE (BOCZKI)					
	SP1	Aluminiowy panel boczny, płaski, odchylany	Standard		
	SP2	Płaski, karbonowy panel boczny, odchylany do góry	Opcja		
	SP3	Aluminiowy boczek z błotnikiem/zdejmowany, czarny połysk	Opcja		
	SP4	Aluminiowy boczek z błotnikiem/zdejmowany, czarny, matowy	Opcja		
	SP5	Karbonowy boczek z błotnikiem, montowany na rolkach siedziska i oparcia	Opcja		
	SP6	Aluminiowy boczek z błotnikiem/zdejmowany, czarny połysk	Opcja		
	SP7	Aluminiowy boczek z błotnikiem/zdejmowany, czarny mat	Opcja		
	SP8	Karbonowy boczek z błotnikiem	Opcja		
	SP9	Plastikowy boczek z podłokietnikiem	Opcja		

HAMULCE



<input type="radio"/>	B1	Poziomy (lewy, prawy) (tylko z długim zaciskiem BC2)	Opcja	bez dopłaty	
<input type="radio"/>	B2	Pozioma blokada Premium Lock-P (L+R)	Standard	bez dopłaty	
<input type="radio"/>	B3	Blokada pozioma A z aluminium	Opcja	390,00	
<input type="radio"/>	B4	Pionowa – naciśnij, aby zablokować (tylko z długim zaciskiem BC2)	Opcja	160,00	

 <p>B1 Poziomy (lewy, prawy)</p>	 <p>B2 Lock-P plastikowy</p>	 <p>B3 Lock-A z aluminium</p>	 <p>B4 Pionowy naciśnij aby zablokować</p>
--	--	---	--

ZACISKI MONTAŻOWE HAMULCA

<input type="radio"/>	BC1	Standardowy krótki zacisk (tylko B2/B3)	Standard	0,00	 <p>BC1</p>	 <p>BC2</p>
<input type="radio"/>	BC2	Długi zacisk (wszystkie hamulce)	Opcja	130,00		

WIDELCE

<input type="radio"/>	F1	Standard Light	Standard	0,00	 <p>F1</p>	 <p>F2</p>
<input type="radio"/>	F2	Jazz-Shock	Opcja	1200,00		

PRZEDNIE KÓŁKA

	FW1	Alucore – obręcz 4" 100 x 34 mm, anodowana, kolor srebrny	Standard		 <p>FW1 Alucore – obręcz 4" 100 x 34 mm anodowana, kolor srebrny</p>
	FW2	Alucore – obręcz 4" 100 x 34 mm, anodowana, kolor czarny	Standard		
	FW3	Alucore – obręcz 5" 125 x 34 mm, anodowana, kolor srebrny		260,00	
	FW4	Alucore – obręcz 5" 125 x 34 mm, anodowana, kolor czarny		260,00	
	FW5	Tristar – obręcz 4" 100 x 34 mm, anodowana, kolor srebrny		350,00	
	FW6	Tristar – obręcz 4" 100 x 34 mm, anodowana, kolor srebrny		350,00	
	FW7	Tristar – 5" 125 x 34 mm anodowana, kolor srebrny		390,00	
	FW8	Tristar – 5" 125 x 34 mm anodowana, kolor czarny		390,00	

 <p>FW2 Alucore – obręcz 4" 100 x 34 mm anodowana, kolor czarny</p>	 <p>FW3 Alucore – obręcz 5" 125 x 34 mm anodowana, kolor srebrny</p>	 <p>FW4 Alucore – obręcz 5" 125 x 34 mm anodowana, kolor srebrny</p>	 <p>FW5 Tristar – obręcz 4" 100 x 34 mm anodowana, kolor srebrny</p>	 <p>FW6 Tristar – obręcz 4" 100 x 34 mm anodowana, kolor czarny</p>	 <p>FW7 Tristar – obręcz 5" 125 x 34 mm anodowana, kolor czarny</p>	 <p>FW8 Tristar – obręcz 5" 125 x 34 mm anodowana, kolor czarny</p>
---	--	--	--	--	---	---

TYLNE KOŁA

RW1	DAYLITE - 24" x 1" koło (Opona: T1, T2, T3; Ciąg: PR1, PR2, PR3, PR4, PR5, PR6, PR7, PR8)	Standard	
RW2	SKYLITE - 24" x 1" koło (Opona: T1, T2, T3; Ciąg: PR1, PR2, PR3, PR4, PR5, PR6, PR7, PR8)	990,00	
RW3	TENSIO RAY 12S - 24" x 1" koło (Opona: T1, T2, T3; Ciąg: PR1, PR2, PR3, PR4, PR5, PR6, PR7, PR8)	1 900,00	
RW4	TENSIO RAY 12S - CZARNY 24" x 1" koło (Opona: T1, T2, T3; Ciąg: PR1, PR2, PR3, PR4, PR5, PR6, PR7, PR8)	1 900,00	
RW5	HURRICANE 24" x 1" koło (Opona: T1, T2, T3; Ciąg: PR1, PR2, PR3, PR4, PR5, PR6, PR7, PR8)	1 900,00	
RW6	CYCLONE 24" koło (Opona: T1, T2, T3; Ciąg: PR1, PR2, PR3, PR4, PR5, PR6, PR7, PR8) typ tulei: BT1	1 400,00	
RW7	SMARTLITE 24" koło (Opona: T1; Ciąg: PR1, PR2)	990,00	
RW8	OFF ROAD 24" x 2" BUDDY WHEEL (Opona: T4; Ciąg: PR2, PR7)	1 900,00	
RW9	CHALLENGER 24" koło (Opona: T5; Ciąg: PR1)	1 000,00	
RW10	DAYLITE - 25" koło (Opony: T2, T3; Ciąg: PR1, PR5, PR8)	700,00	
RW11	SKYLITE - 25" koło (Opony: T2, T3; Ciąg: PR1, PR5, PR8)	990,00	



RW1
DAYLITE 930S 24" koło/2 szt.




CIĄGI

PR1	Aluminiowe, anodowane, kolor czarny	Standard	
PR2	Anodowane, aluminiowe, kolor srebrny	Standard	
PR3	Stalowy	290,00	
PR4	Tytanowy	890,00	
PR5	Tetra Optimum F	790,00	
PR6	Tetra silicone, kolor czarny	390,00	
PR7	Nova H	790,00	

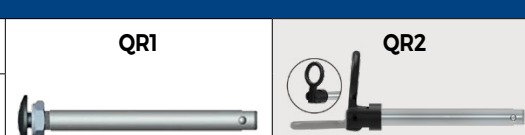




PR1
Anodised aluminium,
kolor czarny





OPONY				
<input type="checkbox"/>	T1	Speedlite 24" x 1"	Standard	
<input type="checkbox"/>	T2	Gazelle 24" x 1"	190,00	 T1 Speedlite 24"
<input type="checkbox"/>	T3	Trailblazer 24" x 1"	150,00	
<input type="checkbox"/>	T4	Schwalbe Big Apple (do użytku tylko z kołem BUDDY 24")	150,00	
<input type="checkbox"/>	T5	Innova IA-2003 (do użytku tylko z kołem Challenger 24")	150,00	




OSIE QR						
<input type="checkbox"/>	QR1	Oś szybkiego zwalniania / 2 szt.	Standard	0,00	QR1	 QR2
<input type="checkbox"/>	QR2	Oś uchwyty tetra z szybkozłączką / 2 szt.	Opcja	290,00		

OPCJE				
<input type="checkbox"/>	O1	Anti-Tip lewy (Dostępne osobno: O1 lub razem z O2 lub O4)	450,00	
<input type="checkbox"/>	O2	Anti-Tip prawy (Dostępne osobno: O2 lub razem z O1 lub O3)	450,00	
<input type="checkbox"/>	O3	Tip-on lewy (Dostępne osobno: O3 lub razem z O2 lub O4)	350,00	
<input type="checkbox"/>	O4	Tip-on prawy (Dostępne osobno: O4 lub razem z O1 lub O3)	350,00	

PODWÓJNE PRZEDŁUŻENIE TYLNEJ OSI				
<input type="checkbox"/>	RAE	Podwójne przedłużenie tylnej osi Kąt tulei 6° (do stosowania wyłącznie z dodatkowym zestawem tylnych kół Challenger, niedostępne z systemami Anti-tip i Tip-on)	600,00	

UCHWYTY TRANSPORTOWE					
<input type="checkbox"/>	TC1	Zaciski transportowe do pojazdu	Opcja	370,00	

TRACK WHEEL					
<input type="checkbox"/>	STWA	Single arm track wheel aluminiowe	Opcja	2 200,00	 STWA, STWC DTWA, DTWC
<input type="checkbox"/>	DTWA	Double arm track wheel aluminiowe	Opcja	2 600,00	
<input type="checkbox"/>	STWC	Single arm track wheel włókno węglowe	Opcja	2 400,00	
<input type="checkbox"/>	DTWC	Double arm track wheel włókno węglowe	Opcja	3 000,00	

Twoje notatki

Dane techniczne będą się różnić w zależności od wybranych wymiarów ramy i sposobu ustawienia wózka (koła przednie i tylne koła). Dane w tabeli odnoszą się do szerokości siedziska 40 cm i głębokości siedziska 42 cm. Wszystkie pomiary są w centymetrach (cm) dla odległości i kilogramach (kg) dla wagi, chyba że podano inaczej.