

Q400[®] M/F/R z SEDEO[®] LITE



Ref. 1/2026 (Obowiązuje do 31.12.2026)



FORMULARZ ZAMÓWIENIA

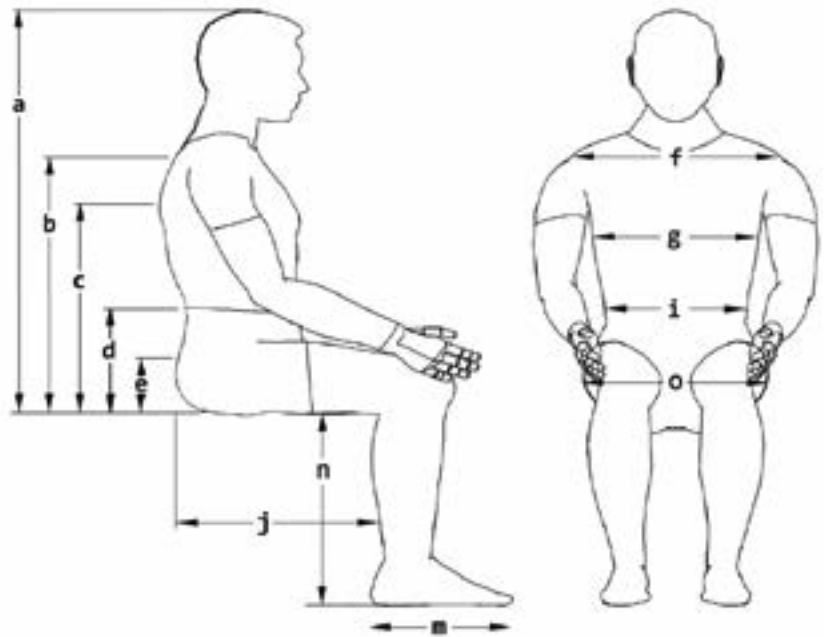
Errors and omissions excepted.

Dane do faktury / Nr klienta			Adres dostawy		Taki, jak do faktury
Nr Kl.:			Nr Kl.:		
Nazwa:			Nazwa:		
Ulica:			Ulica:		
Miasto:			Miasto:		
E-Mail:			E-Mail:		
Tel.:			Tel.:		
Informacje o zamówieniu			Waga użytkownika		
Zamówienie	Kalkulacja	Built-4-Me [®]	Max. waga użytkownika: 136 kg		
Nr zamówienia:			Waga użyt.:	kg	
Art. No.: Q400 M: 2280040M-300, Q400 F: 2280040F-000, Q400 R: 2280040R-000					
Data zam.: Dzień	Miesiąc	Rok			

Cena od: 24.900 PLN

Wymiary użytkownika

a)	Od siedz. do czubka głowy	mm
b)	Od siedz. do wys. ramion	mm
c)	Od siedziska pod pachę	mm
d)	Od siedziska do łokci	mm
e)	Od siedziska do kolcy biod.	mm
f)	Szerokość ramion	mm
g)	Szerokość tułowia	mm
i)	Szerokość bioder	mm
j)	Głębokość siedziska	mm
m)	Długość stóp	mm
n)	Długość podudzi	mm
o)	Szerokość siedziska	mm



Specyfikacja siedziska

Wszystkie podstawy przystosowane są pod system DAHL		Typ siedziska	SEDEO LITE
Typowa waga wózka	Bez akumulatorów 140 kg	Zakres rozmiaru siedziska	Szerokość 385 - 510 mm, głębokość 410 - 560 mm
	Z akumulatorami 165 kg	Wys. od podłoża do siedz.	415 mm - 490 mm

Specyfikacja podstawy MWD

Max. waga użyt.	136 kg	Koła napędowe	13" / 14" koła napędowe (czarne)
Wymiary podstawy	Szerokość Min. 620 mm	Koła skrętne	7" Front / 7" Rear (Czarne)
Sterowniki	VR2, Opcjonalnie R-Net	Ładowarka	8 A Dual Mode
Zasięg	Do 40 km	Pojemność akumulatorów	50, 60 i 80 Ah
Silniki	2-biegunowe 6/10 km/h, 4-biegunowe 6/8/10 km/h	Akcenty kolorystyczne	4 akcenty kolorystyczne
Prześwit	70 mm	Kolor ramy	Czarny

Specyfikacja podstawy FWD

Max. waga użyt.	136 kg	Koła napędowe	13" / 14" koła napędowe (czarne)
Wymiary podstawy	Szerokość Min. 610 mm	Koła skrętne	9" tylne (czarne)
Sterowniki	VR2, Opcjonalnie R-Net	Ładowarka	8 A Dual Mode
Zasięg	Do 40 km	Pojemność akumulatorów	50, 60 i 80 Ah
Silniki	2-biegunowe 6/10 km/h, 4-biegunowe 6/8/10 km/h	Akcenty kolorystyczne	4 akcenty kolorystyczne
Prześwit	65 mm	Kolor ramy	Czarny

Specyfikacja podstawy RWD

Max. waga użyt.	136 kg	Koła napędowe	13" / 14" koła napędowe (czarne)
Wymiary podstawy	Szerokość Min. 610 mm	Koła skrętne	9" przednie (czarne)
Sterowniki	VR2, Opcjonalnie R-Net	Ładowarka	8 A Dual Mode
Zasięg	Do 40 km	Pojemność akumulatorów	50, 60 i 80 Ah
Silniki	2-biegunowe 6/10 km/h, 4-biegunowe 6/8/10 km/h	Akcenty kolorystyczne	4 akcenty kolorystyczne
Prześwit	65 mm	Kolor ramy	Czarny

Podstawa napędowa**Podstawa napędowa Q400**

PLN

QPL000031	Q400 M (MWD- napęd na oś środkową)	24900
QPL000032	Q400 F (FWD - napęd na oś przednią)	24900
QPL000033	Q400 R (RWD - napęd na oś tylną)	24900

Ustawienie zawieszenia (tylko MWD)

PLN

QPL150001	Standardowe zawieszenie	STD
QPL150002	Wzmocnione zawieszenie Zalecane z modułem podnoszenia/pochylania siedziska QPL130009; Zalecane ze elektrycznym przechyleniem siedziska (QPL130004/QPL130012/QPL130007. Dla użytkowników o wadze powyżej 75 kg	0

Silniki

PLN

Podstawa napędowa MWD

QPL180011	2-Biegunowe, 6 km/h/ 4 mph, Standardowe	STD
-----------	---	-----

Podstawa napędowa MWD/FWD/RWD

QPL180012	2-Biegunowe, 6 km/h/ 4 mph, Wzmocnione	STD
QPL180013	2-Biegunowe, 10 km/h / 6.5 mph, Wzmocnione Jeśli wybrano FWD: wysoce zalecane z systemem kontroli trakcji	1720
QPL180009	4-Biegunowe, 6 km/h / 4 mph (Silniki 8 km/h ze zredukowaną prędkością)	1950
QPL180010	4-Biegunowe, 8 km/h / 5 mph	1950
QPL180007	4-Biegunowe, 10 km/h / 6.5 mph Jeśli wybrano FWD: wysoce zalecane z systemem kontroli trakcji	2150

Trakcja

PLN

QPL110009	System kontroli trakcji dla R-Net (GYRO Technology)	1720
QPL110014	Bez systemu kontroli trakcji dla R-Net	0

Koła napędowe 

PLN

Podstawa napędowa MWD/FWD/RWD

QPL070065	Koła napędowe, 13", Pompowane, Knobbly, Czarne	STD
QPL070069	Koła napędowe, 13", Pełne, Knobbly, Czarne	230
QPL070034	Koła napędowe, 14", Pompowane, Knobbly, Czarne	STD
QPL070033	Koła napędowe, 14", Pełne, Knobbly, Czarne	280

Podstawa napędowa FWD/RWD

QPL070032	Koła napędowe, 14", Pompowane, Typ-V, Czarne	STD
QPL070031	Koła napędowe, 14", Pełne, Typ-V, Czarne	280

Koła samonastawne 

PLN

Podstawa napędowa MWD

QPL080213	Koła samonastawne, 7", Pełne, Czarne	STD
-----------	--------------------------------------	-----

Podstawa napędowa FWD

QPL080210	Koła samonastawne, 9", Pełne, Czarne	STD
QPL080211	Koła samonastawne, 9", Pompowane, Czarne	0

Podstawa napędowa RWD

QPL080210	Koła samonastawne, 9", Pełne, Czarne	STD
QPL080211	Koła samonastawne, 9", Pompowane, Czarne	0
QPL080212	Koła samonastawne, 10", Pompowane, Czarne Tylko z Koła napędowe 14"	0
QPL080058	Koła samonastawne, 10", Pełne, Czarne Tylko z Koła napędowe 14"	STD

Błotniki (Tylko FWD/RWD) 

PLN

QPL010007	Błotniki, Koła napędowe	115
QPL010008	Błotniki, Koła samonastawne, 9"	89

Podstawa napędowa**Element do pokonywania krawężników (Tylko RWD)**

PLN

QPL090038	Element do pokonywania krawężników	2650
-----------	------------------------------------	------

Akcenty kolorystyczne

PLN

QPL140005	Zielone jabłko (RAL 110 70 77)	0
QPL140004	Czarny (RAL 9005)	STD
QPL140006	Pomarańczowy (RAL 060 60 80)	0
QPL140007	Srebrny (RAL 9006)	0

Oświetlenie i kierunkowskazy LED 

PLN

QPL110201	Oświetlenie i kierunkowskazy LED Wymagany QPL110030 Moduł oświetleniowy VR2 lub QPL110032 Moduł sterowania siłownikiem i oświetleniem, R-Net, ISM-6L	1350
QPL110202	Oświetlenie LED zintegrowane z błotnikiem Wymagany moduł oświetlenia QPL110031, R-Net LM - Brak homologacji drogowej i bez kierunkowskazów	680
QPL110209	Bez oświetlenia i kierunkowskazów	-

Wysokość siedziska Mierzona od przodu siedziska do podłogi. Uzyskaj wycenę, aby zweryfikować wysokość siedziska od podłogi

PLN

SH415	415 mm Niedostępne z Akumulatory 80 Ah; Tylko z QPL130009 Moduł winda/el. przechylenie siedziska (0° - 30°) lub QPL130006 Moduł winda/el. przechylenie siedziska (0° - 50°), Tylko z QPL030147 Oparcie, regulacja kąta za pomocą narzędzi, 86°, 90°, 94°, 98°, 102°, 106°	-
SH44	440 mm	-
SH465	465 mm	-
SH49	490 mm	-

Akumulatory i ładowarki 

PLN

Akumulatory

QPL160003	Akumulatory, 50 Ah, żelowe, bezobsługowe	STD
QPL160001	Akumulatory, 60 Ah, żelowe, bezobsługowe	515
QPL160005	Akumulatory, 80 Ah, żelowe, bezobsługowe Tylko z ładowarką 220 V / 10 A aby skrócić czas ładowania	860
QPL160009	Bez akumulatorów	0

Ładowarki

QPL160101	Ładowarka, Automatyczna, 220 V / 8 A	STD
QPL160100	Ładowarka, Automatyczna, 220 V / 8 A, UK	-
QPL160102	Ładowarka, Klasyczna, 220 V / 8 A, IP54	1420
QPL160103	Ładowarka, Automatyczna, 220 V / 10 A, UK	1590
QPL160104	Ładowarka, Automatyczna, 220 V / 10 A	1590
QPL160109	Bez ładowarki	0

Siedzisko elektryczne**Opcje elektryczne siedziska**

PLN

QPL130011	Przechylenie siedziska, manualne, regulacja na śrubach (0°, 3°, 6°, 9°, ustawione fabrycznie 6°)	STD
QPL130004	Przechylenie siedziska, elektryczne, 0° - 30° Niedostępne z QPL110036 Joystick, VR2. W przypadku R-Net: Wymagane QPL110032	2625
QPL130012	Przechylenie siedziska, elektryczne, -5° - 25° Niedostępne z QPL110036 Joystick, VR2. W przypadku R-Net: Wymagane QPL110032, Niedostępne z wysokość siedziska 415 lub 440 mm	2625
QPL130007	Przechylenie siedziska, elektryczne, 0° - 50° Niedostępne z QPL110036 Joystick, VR2. W przypadku R-Net: Wymagane QPL110032, Tylko z QPL030147 Oparcie, regulacja kąta za pomocą narzędzi; Niedostępne z QPL000033 Q400 R (Tylko podstawa RWD)	3045
QPL130009	Winda (300mm), przechylenie siedziska, elektryczne (0° - 30°) Niedostępne z QPL110036 Joystick, VR2. W przypadku R-Net: Wymagane QPL110032	7500
QPL130006	Winda (300mm), przechylenie siedziska, elektryczne (0° - 50°) Niedostępne z QPL110036 Joystick, VR2. W przypadku R-Net: Wymagane QPL110032, Tylko podstawa M, Tylko z QPL030147 Oparcie, regulowane za pomocą narzędzi, 86°, 90°, 94°, 98°, 102°, 106	7500

Funkcja C-Me Tylko z podstawą M i R oraz QPL130009 lub QPL130006 PLN

QPL110035	Funkcja C-Me, Aktywna Maks. prędkość 4.5 km/h z podniesioną windą (Kąt przechylenia siedziska <9°)	–
QPL030155	Funkcja C-Me, Nieaktywna Maks. prędkość 1.5 km/h z podniesioną windą	–

Rama oparcia PLN

QPL030147	Oparcie, regulacja kąta za pomocą narzędzi, 86°, 90°, 94°, 98°, 102°, 106°	STD
QPL030148	Oparcie, manualna regulacja kąta, obsługiwana przez użytkownika, 85° - 120°	2250
QPL030149	Oparcie, elektryczna regulacja kąta 85° - 120° Niedostępne z QPL110036 Joystick, VR2. W przypadku R-Net: Wymagane QPL110032	2750

Opcje oparcia  PLN

QPL030156	Oparcie, stałe Niewymagane w przypadku wyboru oparcia SEDEO PRO lub interfejsu SEDEO PRO	STD
QPL030098	Oparcie, składane, Quick Release Niewymagane w przypadku wyboru oparcia SEDEO PRO lub interfejsu SEDEO PRO	400

Rozmiar ramy oparcia PLN

QPL030154	Rama oparcia, z regulacją szerokości, 385 - 485 mm Niewymagane w przypadku wyboru oparcia SEDEO PRO lub interfejsu SEDEO PRO	–
QPL030155	Rama oparcia, z regulacją szerokości, 460 - 510 mm Niewymagane w przypadku wyboru oparcia SEDEO PRO lub interfejsu SEDEO PRO	–

Typy poduszek oparcia  PLN**Oparcie tapicerkowe (Patrz sekcja A)**

QPL030150	Standardowa tapicerka oparcia z możliwością regulacji napięcia za pomocą pasów	–
-----------	--	---

SEDEO LITE (Patrz sekcja B)

QPL030151	SEDEO LITE, Poduszka oparcia	–
-----------	------------------------------	---

SEDEO PRO (Patrz sekcja C)

QPL030104	SEDEO PRO, Elastyczna poduszka oparcia Dla podłokietników QML040039, QML040123 i QML040022 dostępne tylko z BW odpowiadającym SW lub mniejszym, Dla podłokietników QML040021 i QML040019 dostępne z BW do 80 mm szerszym niż SW, Niedostępne z Podłokietniki, odchylane (QML040039) lub Podłokietniki, montowane do ramy oparcia, odchylane do tyłu (QPL040123) w SW38-SW44	–
-----------	--	---

JAY J3 (Patrz sekcja D)

QPL030054	JAY J3, Poduszka oparcia	–
-----------	--------------------------	---

JAY Shape (Patrz sekcja E)

QPL030152	JAY Shape, Poduszka oparcia	–
-----------	-----------------------------	---

Interfejsy

QPL030153	SEDEO LITE, Tylko interfejs	–
QPL030055	JAY J3, Tylko interfejs	–
QPL030106	SEDEO PRO, Tylko interfejs Dla podłokietników QML040039, QML040123 i QML040022 dostępne tylko z BW odpowiadającym SW lub mniejszym, Dla podłokietników QML040021 i QML040019 dostępne z BW do 80 mm szerszym niż SW	–
QPL030209	Bez Poduszki oparcia	–

A – Wymiary oparcia materiałowego (Szerokość oparcia musi odpowiadać szerokości siedziska) PLN**Szerokość oparcia**


BW385	385 mm	–
BW41	410 mm	–
BW435	435 mm	–
BW46	460 mm	–
BW485	485 mm	–
BW51	510 mm	–

Wysokość oparcia

BH46	460 mm	–
BH485	485 mm	–
BH51	510 mm	–

A – SEDEO, Peloty piersiowe		PLN
QPL030607	SEDEO, Pelota piersiowa, Odchylana, Regulacja wysokości, Długa poduszka, 150 x 130 mm, Prawa	1670
QPL030608	SEDEO, Pelota piersiowa, Odchylana, Regulacja wysokości, Długa poduszka, 150 x 130 mm, Lewa	1670
QPL030609	SEDEO, Pelota piersiowa, Odchylana, Regulacja wysokości, Krótka poduszka, 90 x 120 mm, Prawa	1670
QPL030610	SEDEO, Pelota piersiowa, Odchylana, Regulacja wysokości, Krótka poduszka, 90 x 120 mm, Lewa	1670

B – SEDEO LITE, Wymiary oparcia (Szerokość oparcia musi odpowiadać szerokości siedziska)		PLN
Szerokość poduszki oparcia		
BW385	385 mm	–
BW41	410 mm	–
BW435	435 mm	–
BW46	460 mm	–
BW485	485 mm	–
BW51	510 mm	–

B – SEDEO LITE, Poduszki oparcia 		PLN
QPL030130	SEDEO LITE, Poduszka oparcia, Profilowana, Wysokość 500 mm, Pokrowiec komfortowy	1190
QPL030131	SEDEO LITE, Poduszka oparcia, Profilowana, Z regulacją za pomocą pasów, Wysokość 600 mm, Pokrowiec komfortowy	1600
QPL030132	SSEDEO LITE, Pod. oparcia, Głęboki kontur Pasywny, Z regulacją za pomocą pasów, Wys. 600 mm, Pokrowiec komfortowy Niedostępne z Podłokietniki, odchylane (QML040039) lub Podłokietniki, montowane do ramy oparcia, odchylane do tyłu (QPL040123)	1700
QPL030133	SEDEO LITE, Pod. oparcia, Głęboki kontur Aktywny, Z regulacją za pomocą pasów, Wys. 600 mm, Pokrowiec komfortowy	1700

B – SEDEO, Peloty piersiowe		PLN
QPL030607	SEDEO, Pelota piersiowa, Odchylana, Regulacja wysokości, Długa poduszka, 150 x 130 mm, Prawa	1670
QPL030608	SEDEO, Pelota piersiowa, Odchylana, Regulacja wysokości, Długa poduszka, 150 x 130 mm, Lewa	1670
QPL030609	SEDEO, Pelota piersiowa, Odchylana, Regulacja wysokości, Krótka poduszka, 90 x 120 mm, Prawa	1670
QPL030610	SEDEO, Pelota piersiowa, Odchylana, Regulacja wysokości, Krótka poduszka, 90 x 120 mm, Lewa	1670

C – SEDEO PRO, Wymiary oparcia		PLN
Szerokość oparcia		
BW38	380 mm, Dla efektywnej szerokości oparcia 380 mm	–
BW42	420 mm, Dla efektywnej szerokości oparcia 380 - 420 mm	–
BW46	460 mm, Dla efektywnej szerokości oparcia 420 - 460 mm	–
BW50	500 mm, Dla efektywnej szerokości oparcia 460 - 500 mm	–
BW54	540 mm, Dla efektywnej szerokości oparcia 500 - 540 mm	–
BW56	560 mm, Dla efektywnej szerokości oparcia 520 - 560 mm	–
Wysokość oparcia		
BH44	440 mm, Dla efektywnej wysokości oparcia 440 - 500 mm	–
BH50	500 mm, Dla efektywnej wysokości oparcia 500 - 560 mm	–
BH56	560 mm, Dla efektywnej wysokości oparcia 560 - 620 mm	–


C – SEDEO PRO, Poduszki oparcia		PLN
QPL030115	SEDEO PRO, Poduszka oparcia, Elastyczna, Głęboki kontur, Pasywna, Regulacja naprężenia za pomocą pasów Niedostępne z Podłokietniki, odchylane (QML040039) lub Podłokietniki, montowane do ramy oparcia, odchylane do tyłu (QPL040123)	635
QPL030116	SEDEO PRO, Poduszka oparcia, Elastyczna, Głęboki kontur, Aktywna, Regulacja naprężenia za pomocą pasów Niedostępne z Podłokietniki, odchylane (QML040039) lub Podłokietniki, montowane do ramy oparcia, odchylane do tyłu (QPL040123)	635
QPL030117	SEDEO PRO, Poduszka oparcia, Elastyczna, Extra Głęboki kontur, Aktywna, Regulacja naprężenia za pomocą pasów Niedostępne z Podłokietniki, odchylane (QML040039) lub Podłokietniki, montowane do ramy oparcia, odchylane do tyłu (QPL040123)	745

C – SEDEO PRO, Pokrowce poduszek oparcia		PLN
QPL030059	Pokrowiec poduszki oparcia, przeciw inkontynencji	STD
QPL030108	Pokrowiec poduszki oparcia, komfortowy	475

D – JAY J3, Wymiary oparcia (Szerokość oparcia musi odpowiadać szerokości siedziska)		PLN
JAY030110	Oparcie JAY J3, Rozmiar, 360 mm	–
JAY030111	Oparcie JAY J3, Rozmiar, 410 mm Tylko z szerokość siedziska 410 i 435 mm	–
JAY030112	Oparcie JAY J3, Rozmiar, 460 mm Tylko z szerokość siedziska 460 i 485 mm	–
JAY030113	Oparcie JAY J3, Rozmiar, 510 mm	–

D – Oparcia JAY J3, Płytki kontur 		PLN
JAY030010	Oparcie JAY J3, Płytki kontur, Środkowy odcinek piersiowy, Średnie, 340 mm	3515
JAY030033	Oparcie JAY J3, Płytki kontur, Środkowy odcinek piersiowy, Wysokie, 380 mm	3515
JAY030012	Oparcie JAY J3, Płytki kontur, Górny odcinek piersiowy, Niskie, 420 mm	3515
JAY030019	Oparcie JAY J3, Płytki kontur, Górny odcinek piersiowy, Średnie, 460 mm	3515
JAY030025	Oparcie JAY J3, Płytki kontur, Górny odcinek piersiowy, Wysokie, 510 mm	3515

D – Oparcia JAY J3, Średni kontur 		PLN
JAY030011	Oparcie JAY J3, Średni kontur, Środkowy odcinek piersiowy, Średnie, 340 mm	3515
JAY030018	Oparcie JAY J3, Średni kontur, Środkowy odcinek piersiowy, Wysokie, 380 mm	3515
JAY030013	Oparcie JAY J3, Średni kontur, Górny odcinek piersiowy, Niskie, 420 mm	3515
JAY030020	Oparcie JAY J3, Średni kontur, Górny odcinek piersiowy, Średnie, 460 mm	3515
JAY030026	Oparcie JAY J3, Średni kontur, Górny odcinek piersiowy, Wysokie, 510 mm	3515
JAY030016	Oparcie JAY J3, Średni kontur, Do wysokości ramion, Krótkie, 530 mm	3515
JAY030023	Oparcie JAY J3, Średni kontur, Do wysokości ramion, Średnie, 570 mm	3515
JAY030029	Oparcie JAY J3, Średni kontur, Do wysokości ramion, Wysokie, 610 mm	3515

D – Oparcia JAY J3, Środkowy, głęboki kontur 		PLN
JAY030041	Oparcie JAY J3, Środkowy głęboki kontur, Środkowy odcinek piersiowy, Wysokie, 380 mm	3515
JAY030045	Oparcie JAY J3, Środkowy głęboki kontur, Górny odcinek piersiowy, Niskie, 420 mm	3515
JAY030042	Oparcie JAY J3, Środkowy głęboki kontur, Górny odcinek piersiowy, Średnie, 460 mm	3515
JAY030046	Oparcie JAY J3, Środkowy głęboki kontur, Górny odcinek piersiowy, Wysokie, 500 mm	3515
JAY030043	Oparcie JAY J3, Środkowy, głęboki kontur, Do wysokości ramion, Krótkie, 530 mm	3515
JAY030047	Oparcie JAY J3, Środkowy, głęboki kontur, Do wysokości ramion, Średnie, 570 mm	3515
JAY030048	Oparcie JAY J3, Środkowy, głęboki kontur, Do wysokości ramion, Wysokie, 610 mm	3515
JAY030049	Oparcie JAY J3, Środkowy, głęboki kontur, Extra głęboki, Środkowy odcinek piersiowy, Wysokie, 380 mm	3515
JAY030050	Oparcie JAY J3, Środkowy, głęboki kontur, Extra głęboki, Górny odcinek piersiowy, Średnie, 460 mm	3515

D – Oparcia JAY J3, Głęboki kontur 		PLN
JAY030014	Oparcie JAY J3, Głęboki kontur, Górny odcinek piersiowy, Krótkie, 420 mm	3515
JAY030021	Oparcie JAY J3, Głęboki kontur, Górny odcinek piersiowy, Średnie, 460 mm	3515
JAY030027	Oparcie JAY J3, Głęboki kontur, Górny odcinek piersiowy, Wysokie, 500 mm	3515
JAY030017	Oparcie JAY J3, Głęboki kontur, Do wysokości ramion, Krótkie, 530 mm	3515
JAY030024	Oparcie JAY J3, Głęboki kontur, Do wysokości ramion, Średnie, 570 mm	3515
JAY030030	Oparcie JAY J3, Głęboki kontur, Do wysokości ramion, Wysokie, 610 mm	3515
JAY030051	Oparcie JAY J3, Głęboki kontur, Extra głęboki, Górny odcinek piersiowy, Średnie, 460 mm	3515

D – Oparcia JAY J3, Elementy do wyrównania kręgosłupa  **PLN****Zestaw do wyrównania kręgosłupa Mini I**

JAY090059	JAY J3 Zestaw do wyrównania kręgosłupa Mini I, 360 mm	480
JAY090029	JAY J3 Zestaw do wyrównania kręgosłupa Mini I, 410 mm	480
JAY090030	JAY J3 Zestaw do wyrównania kręgosłupa Mini I, 460 mm	480
JAY090031	JAY J3 Zestaw do wyrównania kręgosłupa Mini I, 510 mm	480

Zestaw do wyrównania kręgosłupa Mini II

JAY090060	JAY J3 Zestaw do wyrównania kręgosłupa Mini II, 360 mm	720
JAY090032	JAY J3 Zestaw do wyrównania kręgosłupa Mini II, 410 mm	720
JAY090033	JAY J3 Zestaw do wyrównania kręgosłupa Mini II, 460 mm	720
JAY090034	JAY J3 Zestaw do wyrównania kręgosłupa Mini II, 510 mm	720

Zestawy do pozycjonowania

JAY090035	JAY J3 Zestaw do pozycjonowania do oparc JAY J3	1210
JAY090036	JAY J3 Zestaw akcesoriów do oparc	3680

D – Oparcia JAY J3, Pasy piersiowe Dostępne tylko z Oparciami JAY  **PLN**

JAY090040	JAY J3 Uprząż piersiowa, zapinana na wys. klatki piersiowej, 4-punktowa, Średnia	570
JAY090041	JAY J3 Uprząż piersiowa, zapinana na wys. klatki piersiowej, 4-punktowa, Duża	570
JAY090042	JAY J3 Uprząż piersiowa, zapinana na wys. klatki piersiowej, 4-punktowa, Bardzo duża	570

D – JAY J3, Peloty piersiowe, Prawa **PLN**

JAY090020	JAY J3 Pelota piersiowa, (LxH) 100 x 100 mm, Prawa	–
JAY090021	JAY J3 Pelota piersiowa, (LxH) 100 x 127 mm, Prawa	–
JAY090022	JAY J3 Pelota piersiowa, (LxH) 100 x 152 mm, Prawa	–
JAY090023	JAY J3 Pelota piersiowa, (LxH) 152 x 100 mm, Prawa	–
JAY090024	JAY J3 Pelota piersiowa, (LxH) 152 x 127 mm, Prawa	–
JAY090025	JAY J3 Pelota piersiowa, (LxH) 152 x 152 mm, Prawa	–

D – JAY J3, Peloty piersiowe, Lewa **PLN**

JAY090011	JAY J3 Pelota piersiowa, (LxH) 100 x 100 mm, Lewa	–
JAY090012	JAY J3 Pelota piersiowa, (LxH) 100 x 127 mm, Lewa	–
JAY090013	JAY J3 Pelota piersiowa, (LxH) 100 x 152 mm, Lewa	–
JAY090014	JAY J3 Pelota piersiowa, (LxH) 152 x 100 mm, Lewa	–
JAY090015	JAY J3 Pelota piersiowa, (LxH) 152 x 127 mm, Lewa	–
JAY090016	JAY J3 Pelota piersiowa, (LxH) 152 x 152 mm, Lewa	–

D – JAY J3, Mocowanie pelot bocznych **PLN**

JAY090026	JAY J3 Stałe mocowanie peloty bocznej, Prawe	435
JAY090017	JAY J3 Stałe mocowanie peloty bocznej, Lewe	435
JAY090028	JAY J3 Odchylane mocowanie peloty bocznej, Prawe	690
JAY090019	JAY J3 Odchylane mocowanie peloty bocznej, Lewe	690

E – JAY Shape Size, Wymiary oparcia (Szerokość oparcia musi odpowiadać szerokości siedziska) PLN

JAY Shape, Szerokość oparcia		
BW385	385 mm	–
BW41	410 mm	–
BW435	435 mm	–
BW46	460 mm	–
BW485	485 mm	–
BW51	510 mm	–
JAY Shape, Wysokość oparcia		
BH47	470 mm	–
BH495	495 mm	–
BH52	520 mm	–
BH56	560 mm Niedostępne z QPL030148 Oparcie, ręcznie odchylane, obsługiwane tylko przez opiekuna, 85° - 120° lub QPL030149 Oparcie, elektrycznie odchylane, 85° - 120°	–
BH585	585 mm Niedostępne z QPL030148 Oparcie, ręcznie odchylane, obsługiwane tylko przez opiekuna, 85° - 120° lub QPL030149 Oparcie, elektrycznie odchylane, 85° - 120°	–
BH61	610 mm Niedostępne z QPL030148 Oparcie, ręcznie odchylane, obsługiwane tylko przez opiekuna, 85° - 120° lub QPL030149 Oparcie, elektrycznie odchylane, 85° - 120°	–

E – Oparcia JAY Shape PLN

JAY080001	Oparcie JAY Shape	1050
JAY080006	Oparcie JAY Shape, Oversized Dostarczane o 1 cal większe niż szerokość siedziska, aby umożliwić większe zanurzenie, niedostępne przy szerokości siedziska 485/510 mm	1050

E – Oparcia JAY Shape, Poduszki peloty bocznej PLN

JAY080010	Peloty boczne JAY SHAPE (Para), (LxH) 150 x 150 mm (Para)	605
JAY080011	Peloty boczne JAY SHAPE (Para), (LxH) 100 x 120 mm (Para)	605

Poduszki zagłówka  PLN

QPL030430	SEDEO, Poduszka zagłówka, Mała, (LxH) 240 x 150 mm Używaj tylko z mocowaniem zagłówka Whitmyer	285
QPL030431	SEDEO, Poduszka zagłówka, Mała, Z pokrowcem, (LxH) 240 x 150 mm Używaj tylko z mocowaniem zagłówka Whitmyer	405
QPL030432	SEDEO, Poduszka zagłówka, Elastyczna, (LxH) 400 x 110 mm Używaj tylko z mocowaniem zagłówka Whitmyer	525
WHT030401	Whitmyer, Poduszka zagłówka, Plush, (LxH) 203 x 127 mm Używaj tylko z mocowaniem zagłówka Whitmyer	1155
WHT030402	Whitmyer, Poduszka zagłówka, Plush, (LxH) 254 x 127 mm Używaj tylko z mocowaniem zagłówka Whitmyer	1260
WHT030403	Whitmyer, Poduszka zagłówka, Plush, (LxH) 356 x 127 mm Używaj tylko z mocowaniem zagłówka Whitmyer	1375
WHT030404	Whitmyer, Poduszka zagłówka, Adjust-A-Plush, Mała, (LxH) 355 x 76 mm Używaj tylko z mocowaniem zagłówka Whitmyer	1835
WHT030406	Whitmyer, Poduszka zagłówka, Adjust-A-Plush, Duża, (LxH) 460 mm x 127 mm Używaj tylko z mocowaniem zagłówka Whitmyer	1950

Uchwyty zagłówka Wybierz Whitmyer Uchwyt zagłówka i Mocowanie zagłówka w przypadku wyboru Sterowania głową w Sekcji Sterowników specjalnych  PLN

QPL030433	SEDEO, Uchwyt zagłówka	170
QPL030434	SEDEO, Uchwyt zagłówka, Quick Release	280
WHT030407	Whitmyer, Uchwyt zagłówka, LINX	565
WHT030408	Whitmyer, Uchwyt zagłówka, LINX ²	680
WHT030409	Whitmyer, Uchwyt zagłówka, AXYS	590
WHT030410	Whitmyer, Uchwyt zagłówka, AXYS, Offset	680
WHT030411	Whitmyer, Uchwyt zagłówka, COBRA XTRA Odchylany do tyłu	1140

Elementy montażowe zagłówka		PLN
QPL030119	Element montażu zagłówka, mocowanie do poduszki oparcia Tylko z QPL030130-030133 SEDEO LITE, Poduszka oparcia	55
QPL030120	Element montażu zagłówka, mocowanie do ramy oparcia	55

Szyny siedziska		PLN
QPL020123	Szyny siedziska, krótkie, dla głębokości siedziska 410 - 485 mm	-
QPL020124	Szyny siedziska, krótkie, dla głębokości siedziska 510 - 560 mm	1210

Rodzaje poduszek siedziska		PLN
Standard (Patrz sekcja E)		
QPL020098	Poduszka siedziska, Standard, Height 50 mm	-
SEDEO (Patrz sekcja F)		
QPL020027	SEDEO, Poduszka siedziska	-
JAY (Patrz sekcja G)		
QPL020515	JAY, Poduszka siedziska	-
Bez poduszki siedziska (Wybierz szerokość i głębokość siedziska w sekcji E)		
QPL020110	Bez Poduszki siedziska	-


E – Wymiary poduszki standardowej		PLN
Szerokość poduszki siedziska		
SW385	385 mm, Z poduszką w rozmiarze 410 mm	-
SW41	410 mm, Z poduszką w rozmiarze 410 mm	-
SW435	435 mm, Z poduszką w rozmiarze 410 mm	-
SW46	460 mm, Z poduszką w rozmiarze 485 mm	-
SW485	485 mm, Z poduszką w rozmiarze 485 mm	-
SW51	510 mm, Z poduszką w rozmiarze 485 mm	-
Głębokość poduszki siedziska		
SD41	410 mm, Z poduszką w rozmiarze 500 mm	-
SD435	435 mm, Z poduszką w rozmiarze 500 mm	-
SD46	460 mm, Z poduszką w rozmiarze 500 mm	-
SD485	485 mm, Z poduszką w rozmiarze 500 mm	-
SD51	510 mm, Z poduszką w rozmiarze 500 mm	-
SD535	535 mm, Z poduszką w rozmiarze 500 mm	-
SD56	560 mm, Z poduszką w rozmiarze 500 mm Niedostępne z B - SEDEO LITE Poduszka oparcia QPL030130-133	-
	Niedostępne z B - SEDEO LITE Poduszka oparcia QPL030130-133	-

F – SEDEO, Wymiary poduszki siedziska		PLN
Szerokość poduszki		
SW38	380 mm, Dla efektywnej szerokości siedziska 385 mm	-
SW40	400 mm, Dla efektywnej szerokości siedziska 410 mm	-
SW44	440 mm, Dla efektywnej szerokości siedziska 435 mm	-
SW46	460 mm, Dla efektywnej szerokości siedziska 460 mm	-
SW48	480 mm, Dla efektywnej szerokości siedziska 485 mm	-
SW50	500 mm, Dla efektywnej szerokości siedziska 510 mm	-
Głębokość poduszki		
SD41	410 mm, Z poduszką w rozmiarze 500 mm	-
SD435	435 mm, Z poduszką w rozmiarze 500 mm	-
SD46	460 mm, Z poduszką w rozmiarze 500 mm	-
SD485	485 mm, Z poduszką w rozmiarze 560 mm	-
SD51	510 mm, Z poduszką w rozmiarze 560 mm	-
SD535	535 mm, Z poduszką w rozmiarze 500 mm	-
SD56	560 mm, Z poduszką w rozmiarze 500 mm Niedostępne z B - SEDEO LITE Poduszka oparcia QPL030130-133	-
	Niedostępne z B - SEDEO LITE Poduszka oparcia QPL030130-133	-

F – SEDEO, Poduszka siedziska rzychodzi z Pokrowiec Poduszki siedziska, Przeciw inkontynencji 		PLN
QPL020073	SEDEO, Poduszka siedziska, Profilowana, Wysokość 70 mm	600
QPL020075	SEDEO, Poduszka siedziska, Support, Wysokość 90 mm	850

F – SEDEO, Płyty siedziska		PLN
QPL020082	SEDEO, Płyta siedziska, Płaska, z regulacją głębokości, mocowanie do poduszki z tyłu	STD
QPL020083	SEDEO, Siedzisko, 50 mm, z regulacją głębokości, mocowanie do poduszki z tyłu	475

G – JAY, Wymiary poduszki		PLN
Szerokość poduszki		
SW38	380 mm, Dla efektywnej szerokości siedziska 385 mm	–
SW40	400 mm, Dla efektywnej szerokości siedziska 410 mm	–
SW42	420 mm, Dla efektywnej szerokości siedziska 410 mm	–
SW44	440 mm, Dla efektywnej szerokości siedziska 435 mm	–
SW46	460 mm, Dla efektywnej szerokości siedziska 460 mm	–
SW48	480 mm, Dla efektywnej szerokości siedziska 485 mm	–
SW50	500 mm, Dla efektywnej szerokości siedziska 510 mm	–
Głębokość poduszki		
SD41	410 mm	–
SD435	435 mm	–
SD46	460 mm	–
SD485	485 mm	–
SD51	510 mm	–
SD535	535 mm, Z poduszką w rozmiarze 500 mm Niedostępne z B - SEDEO LITE Poduszka oparcia QPL030130-133	–
SD56	560 mm, Z poduszką w rozmiarze 500 mm Niedostępne z B - SEDEO LITE Poduszka oparcia QPL030130-133	–

F – JAY, Poduszki siedziska Nie wszystkie poduszki JAY są dostępne we wszystkich rozmiarach. Zapytaj o dostępność i czas dostawy 		PLN
JAY020002	JAY Basic	550
JAY020005	JAY Easy Fluid Z płaską podstawą	1235
JAY020003	JAY Soft Combi P	770
JAY020006	JAY Easy Visco Z płaską podstawą	1080
JAY020010	JAY Balance, Air, Jednokomorowa, Pokrowiec Microclimatic, Do szerokości siedziska 500 mm	4110
JAY020014	JAY Balance, Air, Jednokomorowa, Pokrowiec Microclimatic, Z zestawem do pozycjonowania, Do szer. siedziska 500 mm	4345
JAY020011	JAY Balance, Fluid, Pokrowiec Microclimatic, Do szerokości siedziska 500 mm	4110
JAY020015	JAY Balance, Fluid, Pokrowiec Microclimatic, Z zestawem do pozycjonowania, Do szerokości siedziska 500 mm	4345
JAY020018	JAY Xtreme Active	1615
JAY020023	Zestaw do pozycjonowania nóg do JAY Xtreme Active Tylko dla poduszek o głębokości 420 - 500 mm	140
JAY020019	JAY J2 Cushion, Do szerokości siedziska 460 mm Lub głębokosci siedziska 480 mm	n/d
JAY020021	JAY J2 Cushion, Od szerokości siedziska 480 mm Lub głębokosci siedziska 500 mm	n/d
JAY020020	JAY J2 Cushion, Głęboki kontur, Do szerokości siedziska 480 mm	n/d
JAY020022	JAY J2 Cushion, Głęboki kontur, Od szerokości siedziska 500 mm	n/d

Peloty udowe Niedostępne z wykość siedziska 415 mm		PLN
QPL020113	Pelota udowa, boczna, Mała, 120 x 120 mm, Zdejmowalna, Prawa	999
QPL020114	Pelota udowa, boczna, Mała, 120 x 120 mm, Zdejmowalna, Lewa	999
QPL020121	Pelota udowa, boczna, Duża, 180 x 120 mm, Zdejmowalna, Prawa	999
QPL020122	Pelota udowa, boczna, Duża, 180 x 120 mm, Zdejmowalna, Lewa	999

Siedzisko elektryczne

Typy podłokietników 

PLN

QPL040039	Podłokietniki, odchylane	STD
QPL040123	Podłokietniki, montowane do ramy oparcia, odchylane do tyłu	380
QPL040022	Podłokietniki, Jednostupkowe, SEDEO LITE Zawiera osłony boczne, Zawiera QPL040040/41 Poduszka podłokietnika, zintegrowana piankowa, 380 mm Prawa/Lewa, Niedostępne ze stolikiem, niedostępne ze sterownikami specjalnymi	0
QPL040019	Podłokietniki, Jednostupkowe, Odchylane do tyłu Zawiera osłony boczne, Niedostępne z QPL040040-41 Poduszka podłokietnika, zintegrowana piankowa 380 mm, Prawa lub Lewa; Niedostępne z wysokością siedziska od podłoża 415 mm	515

Poduszki podłokietników 

PLN

QPL040040	Poduszka podłokietnika, zintegrowana piankowa, 380 mm, Prawa	STD
QPL040041	Poduszka podłokietnika, zintegrowana piankowa, 380 mm, Lewa	STD
QPL040025	Poduszka podłokietnika, zintegrowana piankowa, 400 mm, Prawa Niedostępne z QPL040022 Podłokietniki, Jednostupkowe, SEDEO LITE	0
QPL040026	Poduszka podłokietnika, zintegrowana piankowa, 400 mm, Lewa Niedostępne z QPL040022 Podłokietniki, Jednostupkowe, SEDEO LITE	0

Komfortowe poduszki podłokietników

QPL040204	Poduszka podłokietnika, komfortowa, wyściełana, pokryta PU, 400 mm, Prawa	440
QPL040203	Poduszka podłokietnika, komfortowa, wyściełana, pokryta PU, 400 mm, Lewa	440

Poduszki podłokietników dla hemiplegików

QPL040031	Poduszka podłokietnika, dla hemiplegików, Zintegrowana piankowa, Prawa Niedostępne z QPL110052 Mocowanie joysticka, strona prawa, QPL090040 Stolik, odchylany, QPL090046 Stolik, połówka, odchylany, QPL090110 Lusterko wsteczne, prawe; niedostępne z QPL110362 Montaż sterownika dłoni po prawej, niedostępne z QPL110119/QPL110123 Montaż modułu OMNI2 po prawej	335
QPL040032	Poduszka podłokietnika, dla hemiplegików, Zintegrowana piankowa, Lewa Niedostępne z QPL110053 Mocowanie joysticka, strona lewa, QPL090040 Stolik, odchylany, QPL090046 Stolik, połówka, odchylany, QPL090118 Lusterko wsteczne, lewe; niedostępne z QPL110361 Montaż sterownika dłoni po lewej, niedostępne z QPL110110/QPL110124 Montaż modułu OMNI2 po lewej	335

Osłony boczne do podłokietników

PLN

QPL040033	Osłony boczne Tylko z Podłokietniki, odchylane (QML040039) lub Podłokietniki, montowane do ramy oparcia, odchylane do tyłu (QPL040123)	115
-----------	---	-----

Centralnie montowny podnóżek 

PLN

QPL050086	Centralnie montowny podnóżek, regulowany za pomocą narzędzi, podnoszona platforma z regulacją kąta W połączeniu z Windą lub Przechyłanem siedziskiem, wybierz QPL050087 Centralnie montowane podparcie podudzi, zintegrowane piankowe lub QPL050092 Podparcie podudzi, zintegrowane piankowe, para	0
-----------	---	---

Opcje podparcia podudzi

QPL050087	Centralnie montowane podparcie podudzi, zintegrowane piankowe	170
QPL050092	Podparcie podudzi, zintegrowane piankowe, para	220

Stały, centralnie montowny podnóżek 

PLN

QPL050140	Stały, centralnie montowny podnóżek Niedostępne z RWD i w połączeniu z Windą lub Przechyłanem siedziskiem, wybierz QPL050092 Podparcie podudzi, zintegrowane piankowe, para	945
-----------	--	-----

Płyty podnóżka

QPL050072	Platforma podnóżka, podwójna, z regulacją kąta i wysokości, 260 x 150 mm	645
-----------	--	-----

Opcje podparcia podudzi

QPL050092	Podparcie podudzi, zintegrowane piankowe, para	220
-----------	--	-----

Elektryczny centralnie montowny podnóżek 

PLN

QPL050076	Elektryczny centralnie montowny podnóżek 90° - 180°, wydłużenie 175 mm Niedostępne z RWD / Niedostępne z QPL110036 Joystick, VR2. W przypadku R-Net wymagane: QPL110032 Moduł siedziska i oświetlenia, R-Net, ISM-6L	2710
-----------	---	------

Płyty podnóżka

QPL050072	Platforma podnóżka, podwójna, z regulacją kąta i wysokości, 260 x 150 mm	565
QPL050073	Platforma podnóżka, podwójna, z regulacją kąta i wysokości, duża, 310 x 170 mm	565

Opcje podparcia podudzi

QPL050092	Podparcie podudzi, zintegrowane piankowe, para	220
-----------	--	-----

Siedzisko elektryczne**SEDEO LITE, Odchylane podnóżki**

PLN

QPL050100	SEDEO LITE, podnóżki odchylane, 70°	STD
QPL050105	SEDEO LITE, podnóżki odchylane, manualna regulacja kąta	1540
QPL050109	SEDEO LITE, tylko złącza (mocowania) podnóżków	400
QPL050000	Bez podnóżków	0

Podpórki pod kikut dla amputantów

QPL050142	Podpórka pod kikut, Zintegrowana piankowa, Prawa	950
QPL050143	Podpórka pod kikut, Zintegrowana piankowa, Lewa	950

UNI, Odchylane podnóżki

PLN

QPL050115	Podnóżki odchylane, Uni 80°	275
QPL050116	Tylko złącza (mocowania) podnóżków	400

SEDEO PRO, Odchylane podnóżki

PLN

QPL050015	SEDEO PRO, podnóżki odchylane, 70°	0
QPL050016	SEDEO PRO, podnóżki odchylane, manualna regulacja kąta	1835
QPL050017	SEDEO PRO, podnóżki odchylane, elektryczna regulacja kąta	3355
QPL050080	SEDEO PRO, tylko złącza (mocowania) podnóżków	400

Płyty podnóżka

QPL050088	Płyty podnóżka, Do szerokości siedziska 385 - 400 mm	0
QPL050089	Płyty podnóżka, Do szerokości siedziska 420 - 460 mm	0
QPL050090	Płyty podnóżka, Do szerokości siedziska 480 - 520 mm	0
QPL050081	Płyty podnóżka, połączone Wybierz również Płyty podnóżka; Tylko dla QPL050015 SEDEO PRO, Podnóżki, odchylane, 70°	175

Opcje podparcia podudzi

QPL050082	Podparcie podudzi, zintegrowane piankowe, z regulacją głębokości, para Niedostępne dla podstawy RWD z QPL050015 SEDEO PRO, Podnóżki, odchylane, 70°	400
QPL050083	Podparcie podudzi, wyściełane, z regulacją głębokości, para Niedostępne dla podstawy RWD z QPL050015 SEDEO PRO, Podnóżki, odchylane, 70°	335
QPL050084	Paski zabezpieczające pięty	65
QPL050085	Pasek zabezpieczający podudzia Tylko dla QPL050015 SEDEO PRO, Podnóżki, odchylane, 70°	–
QPL050200	Poduszki kolanowe, zintegrowane piankowe	515

Elementy do pozycjonowania i Akcesoria

PLN

QPL090128	Pas biodrowy, klamra samochodowa, krótki, 50 mm x 1700 mm	–
QPL090123	Uchwyty montażowe do pasa biodrowego, mocowane do szyny siedziska	270
JAY090100	JAY, Standardowy pas biodrowy, 2-punktowy, z klamrą na boku, z podkładką 190 x 40 mm	320
JAY090101	JAY, Standardowy pas biodrowy, 2-punktowy, z klamrą na boku, z podkładką 240 x 40 mm	320
JAY090077	JAY, 4-punktowy pas biodrowy, z klamrą z przyciskiem, z podkładką 140 x 40 mm Wybierz również QPL090123 Wsporniki montażowe szyny siedziska do pasa pozycjonującego	580
JAY090078	JAY, 4-punktowy pas biodrowy, z klamrą z przyciskiem, z podkładką 165 x 40 mm Wybierz również QPL090123 Wsporniki montażowe szyny siedziska do pasa pozycjonującego	580
JAY090102	JAY, Pas miednicowy, w kształcie litery V, z klamrą na boku, z średnią podkładką	260
JAY090103	JAY, Pas miednicowy, w kształcie litery V, z klamrą na boku, z dużą podkładką	260
QPL090110	Lusterko wsteczne, prawe Nie występuje po tej samej stronie co QPL090040 Stolik, odchylany, QPL090046 Stolik, połówka, odchylany	179
QPL090118	Lusterko wsteczne, lewe Nie występuje po tej samej stronie co QPL090040 Stolik, odchylany, QPL090046 Stolik, połówka, odchylany	179
QPL090009	Uchwyt na kule Niedostępne z QPL030148 Oparcie, manualna regulacja kąta, obsługiwana przez użytkownika, 85° - 120° i QPL030149 Oparcie, elektryczna regulacja kąta, 85° - 120°	175
QPL030605	Klin odwodzący Niedostępne z (Elektryczny) Centralnie montowany podnóżek	405

Stoliki (montaż po stronie przeciwnej w stosunku do joysticka)

QPL090124	Stolik, odchylany	1560
QPL090040	Stolik, z regulacją szerokości, odchylany	650
QPL090046	Stolik, połówka, odchylany	565

Joysticki / elektronika**Joysticki – VR2** 

PLN

QPL110036	Joystick, VR2	STD
QPL110037	Joystick, VR2, sterowanie 2 siłownikami	220
QPL110040	Joystick, VR2, sterowanie 2 siłownikami i oświetleniem	285

Mocowanie joysticka

PLN

QPL110050	Mocowanie Joysticka, stałe	–
QPL110082	Mocowanie joysticka, równoległe, odchylane	0
QPL110056	Mocowanie joysticka, równoległe, odchylane, Capsulated Niedostępne z QPL040022 Podłokietniki, jednoślupkowe	405

Mocowanie joysticka

PLN

QPL110052	Mocowanie joysticka, strona prawa	-
QPL110053	Mocowanie joysticka, strona lewa	-

Gałki joysticka (opcjonalnie) 

PLN

QPL090505	Gałka joysticka, Piłka golfowa, Ø 42 mm	150
QPL090506	Gałka joysticka, W kształcie litery T, szerokość 82 mm	405
QPL090507	Gałka joysticka, Miękka piłka, Ø 70 mm	335
QPL090508	Gałka joysticka, Piłka, Ø 35 mm	220
QPL090045	Gałka joysticka, Allround, Piłka Ø 48 mm	175
QPL090509	Gałka joysticka, Wgłębienie na podbródek, Ø 37 mm	175
QPL090512	Gałka joysticka, Drążek, 80 x 15 mm	335
QPL090511	Gałka joysticka, Grzybek, Ø 45 mm	335

Programatory – VR2 

PLN

QPL090065	Mobilny programator VR2, Dongle	1490
-----------	---------------------------------	------

Moduły zasilania – VR2

PLN

QPL110001	Moduł zasilania, VR2, 70 A Tylko dla 6 km/h	STD
QPL110002	Moduł zasilania, VR2, 90 A Rekomendowane dla użytkownika o wadze >100 kg	1080

Moduł oświetlenia – VR2

PLN

QPL110030	Moduł oświetlenia, VR2 Wmagane jeśli wybrano Oświetlenie i kierunkowskazy LED	335
-----------	--	-----

Sterowanie dla osoby towarzyszącej

PLN

QPL110021	Sterowanie dla osoby towarzyszącej, podwójne	1995
QPL110020	Joystick zamontowany jako sterowanie dla osoby towarzyszącej Wybierz również Joystick	515

Miejsce mocowania joysticka dla osoby towarzyszącej

QPL110025	Miejsce mocowania joysticka dla osoby towarzyszącej, po stronie prawej	–
QPL110026	Miejsce mocowania joysticka dla osoby towarzyszącej, po stronie lewej	–


Joysticki – R-Net 			PLN
QPL110015	Joystick, R-Net, diody LED, sterowanie siłownikami		1205
QPL110016	Joystick, R-Net, LED, sterowanie siłownikami i oświetleniem		1365
QPL110017	Joystick, R-Net, kolorowy wyświetlacz LCD		1605
QPL110018	Joystick, R-Net, kolorowy wyświetlacz LCD, Wzmocniony		6590
QPL110013	Joystick, R-Net, kolorowy wyświetlacz HD (wysoka rozdzielczość) LCD, kontroler IR		2715
QPL110023	Joystick, R-Net, kolorowy wyświetlacz HD (wysoka rozdzielczość) LCD, kontroler IR i Bluetooth		3450
QPL110019	Bez Joysticka, R-Net		0


Mocowanie joysticka 			PLN
QPL110050	Mocowanie Joysticka, stałe		–
QPL110082	Mocowanie joysticka, równoległe, odchylane		0
QPL110056	Mocowanie joysticka, równoległe, odchylane, Capsulated Niedostępne z QPL040022 Podłokietniki, jednosłupkowe		405

Miejsce mocowania joysticka			PLN
QPL110052	Mocowanie joysticka, strona prawa		–
QPL110053	Mocowanie joysticka, strona lewa		–

Wybór wyświetlanego języka								PLN
QPL119000	Niemiecki	QPL119004	Portugalski	QPL119009	Szwedzki	QPL119013	Słowacki	
QPL119001	Angielski	QPL119005	Włoski	QPL119010	Grecki	QPL119014	Polski	
QPL119002	Francuski	QPL119006	Holenderski	QPL119011	Fiński			
QPL119003	Hiszpański	QPL119008	Norweski	QPL119012	Czeski			

Gałki joysticka (opcjonalnie)			PLN
QPL090505	Gałka joysticka, Piłka golfowa, Ø 42 mm		150
QPL090506	Gałka joysticka, W kształcie litery T, szerokość 82 mm		405
QPL090507	Gałka joysticka, Miękka piłka, Ø 70 mm		335
QPL090508	Gałka joysticka, Piłka, Ø 35 mm		220
QPL090045	Gałka joysticka, Allround, Piłka Ø 48 mm		175
QPL090509	Gałka joysticka, Wgłębienie na podbródek, Ø 37 mm		175
QPL090512	Gałka joysticka, Drążek, 80 x 15 mm		335
QPL090511	Gałka joysticka, Grzybek, Ø 45 mm		335

Programatory – R-Net 			PLN
QPL090066	Programator PC, Dongle, R-Net		1375
QPL090176	Programator bezprzewodowy - WI-FI Dongle		B4M

Moduły zasilania – R-Net 			PLN
QPL110003	Moduł zasilania, R-Net, 90 A		1520
QPL110004	Moduł zasilania, R-Net, 120 A		2415

Moduł oświetlenia / siedziska – R-Net			PLN
QPL110032	Moduł oświetlenia i siedziska, R-Net, ISM-6L		410

Sterowanie dla osoby towarzyszącej 			PLN
QPL110021	Sterowanie dla osoby towarzyszącej, podwójne		1995
QPL110020	Joystick zamontowany jako sterowanie dla osoby towarzyszącej Wybierz również Joystick		515

Miejsce mocowania joysticka dla osoby towarzyszącej			PLN
QPL110025	Miejsce mocowania joysticka dla osoby towarzyszącej, po stronie prawej		–
QPL110026	Miejsce mocowania joysticka dla osoby towarzyszącej, po stronie lewej		–

Sterowanie mocowane do stolika  PLN

QPL110143	Joystick montowany na stoliku, kolorowy wyświetlacz LCD, centralnie	7335
-----------	---	------

Miejsce mocowania stolika

QPL110080	Miejsce mocowania stolika, po lewej	–
QPL110081	Miejsce mocowania stolika, po prawej	–

#1 Skrzynka kontrolna Ctrl+5  PLN

QPL110043	#1 Skrzynka kontrolna Ctrl+5 z możliwością programowania W połączeniu ze sterowaniem dla osoby towarzyszącej Ctrl+5 będzie zamontowana do podłokietnika	2400
-----------	--	------

#1 Miejsce mocowania skrzynki kontrolnej Ctrl+5

QPL110180	#1 Mocowanie skrzynki kontrolnej Ctrl+5, za Joystickiem Niedostępne z QPL110056 Mocowanie joysticka, równoległe, odchylane, Capsulated (tutaj nie możemy odchylić)	–
QPL110181	Mocowanie skrzynki kontrolnej #1 Ctrl+5, po drugiej stronie Joysticka	–

#1 Typy skrzynki kontrolnej Ctrl+5

QPL110175	Skrzynka kontrolna #1 Ctrl+5 z przyciskami	–
QPL110176	Skrzynka kontrolna #1 Ctrl+5 z przełącznikami	–

Sterowniki specjalne**Moduł wejściowy OMNI2 – R-Net** Wybierz OMNI2 Mocowanie i moduł wejściowy w sekcji poniżej i wybierz przyciski programowalne w Sekcji H PLN

QPL110116	Moduł wejściowy OMNI2, R-Net, Bluetooth, Podczerwień Zdalny pełny wyświetlacz VGA z podczerwiecią, oddzielnym wejściem z Bluetooth, ładowarką USB i głośnikiem	3350
QPL110117	Moduł wejściowy OMNI2, R-Net, Scanning Mode, Bluetooth, Podczerwień Zdalny pełny wyświetlacz VGA z podczerwiecią, oddzielnym wejściem z Bluetooth, ładowarką USB i głośnikiem	3350
QPL110118	Moduł wejściowy OMNI2, R-Net, Scanning Mode, System kontroli trakcji (GYRO Technology), Bluetooth, Podczerwień Zdalny pełny wyświetlacz VGA z podczerwiecią, oddzielnym wejściem z Bluetooth, ładowarką USB i głośnikiem	4515
QPL110008	Usługa programowania - nie podlega rabatowaniu	575

Mocowanie modułu OMNI2 Przy wyborze standardowego Joysticka, Omni2 musi być zamocowane po drugiej stronie PLN

QPL110119	Mocowanie modułu OMNI2, stałe, po prawej	–
QPL110120	Mocowanie modułu OMNI2, stałe, po lewej	–
QPL110123	Mocowanie modułu OMNI2, odchylane, po prawej Niedostępne z QPL090110 Lusterko wsteczne, prawe	1450
QPL110124	Mocowanie modułu OMNI2, odchylane, po lewej Niedostępne z QPL090118 Lusterko wsteczne, lewe	1450

Sterowniki specjalne

Sterowanie za pomocą dłoni Wybór przycisków programowalnych patrz Sekcja H

PLN

Sterowniki proporcjonalne

QPL110301	Sterownik dłoni, Switch-It MicroGuide	9100
QPL110304	Sterownik dłoni, Switch-It VersaGuide	5600
QPL110305	Sterownik dłoni, Switch-It VersaGuide EZ Niedostępne z QPL090512 Gałka joysticka, drążek, 80 x 15 mm, QPL090511 Gałka joysticka, grzybek, Ø 45 mm, QPL090506 Gałka joysticka, w kształcie litery T, szerokość 82 mm	6000
QPL110306	Sterownik dłoni, Allround Joystick	5600
QPL110307	Sterownik dłoni, Allround Joystick Light Dostępne tylko ze standardową Gałką joysticka lub Gałką Joysticka, Allround, piłka Ø 48 mm	7500
QPL110308	Sterownik dłoni, Allround Joystick Wzmocniony	9100
QPL110309	Sterownik dłoni, Allround Joystick, R-Net Bus Enabled Moduł OMNI2 nie jest wymagany, Obowiązek posiadania modułu Master R-Net	6300
QPL110310	Sterownik dłoni, Allround Joystick Light, R-Net Bus Enabled Moduł OMNI2 nie jest wymagany, Obowiązek posiadania modułu Master R-Net	8400
QPL110311	Sterownik dłoni, Allround Joystick Wzmocniony, R-Net Bus Enabled Moduł OMNI2 nie jest wymagany, Obowiązek posiadania modułu Master R-Net	9800
Sterowniki proporcjonalne, cena zawiera moduł OMNI2 oraz system kontroli trakcji (GYRO Technology) Moduł OMNI2 zawiera Zdalny pełny wyświetlacz VGA z podświetleniem, oddzielnym wejściem z Bluetooth, ładowarką USB i głośnikiem		
QPL110044	Sterownik dłoni, Switch-It MicroGuide	13200
QPL110047	Sterownik dłoni, Switch-It VersaGuide	9400
QPL110048	Sterownik dłoni, Switch-It VersaGuide EZ Niedostępne z QPL090512 Gałka joysticka, drążek, 80 x 15 mm, QPL090511 Gałka joysticka, grzybek, Ø 45 mm, QPL090506 Gałka joysticka, w kształcie litery T, szerokość 82 mm	9800
QPL110049	Sterownik dłoni, Allround Joystick	9700
QPL110059	Sterownik dłoni, Allround Joystick Light Dostępne tylko ze standardową Gałką joysticka lub Gałką Joysticka, Allround, piłka Ø 48 mm	11400
QPL110060	Sterownik dłoni, Allround Joystick Wzmocniony	12900

Platformy mocowania sterowania za pomocą dłoni

PLN

QPL110342	Mocowanie sterownika dłoni, Link-It do dysku, stoliczek pod dłoń Tylko dla Joysticków serii Micro	1210
Mocowanie sterownika dłoni		
QPL110350	Mocowanie sterownika dłoni, Link-It do podłokietnika, stałe	175
QPL110353	Mocowanie sterownika dłoni, Link-It do podłokietnika, odchylane	410
Miejsce mocowanie sterownika dłoni		
QPL110362	Miejsce mocowania sterownika dłoni, po prawej	–
QPL110361	Miejsce mocowania sterownika dłoni, po lewej	–

Sterowanie za pomocą głowy Wybór przycisków programowalnych patrz Sekcja H. Wybierz Whitmyer uchwyt zagłówka na poprzednich stronach

PLN

Sterowniki proporcjonalne

QPL110370	Sterownik głowy, Switch-It Dual Pro, 3-Way Proportional, Facial Pads	10700
QPL110371	Sterownik głowy, Switch-It Dual Pro, 3-Way Proportional, Spot Pads	10900
QPL110372	Sterownik głowy, Switch-It RIM, 3-Way Proportional	12020
QPL110208	Sterownik głowy, Switch-It Vigo Head Drive Tylko z poduszką zagłówka WHT030402 lub WHT030403.	12000
Sterowniki proporcjonalne, cena zawiera moduł OMNI2 oraz system kontroli trakcji (GYRO Technology) Moduł OMNI2 zawiera Zdalny pełny wyświetlacz VGA z podświetleniem, oddzielnym wejściem z Bluetooth, ładowarką USB i głośnikiem		
QPL110061	Sterownik głowy, Switch-It Dual Pro, 3-Way Proportional, Facial Pads	15600
QPL110062	Sterownik głowy, Switch-It Dual Pro, 3-Way Proportional, Spot Pads	16000
QPL110210	Head Control, Switch-It Vigo Head Drive Tylko z poduszką zagłówka WHT030402 lub WHT030403.	16900

Sterowanie za pomocą podbródka 

PLN

Sterowniki proporcjonalne

QPL110470	Sterownik podbródka, Switch-It MicroGuide	9100
QPL110472	Sterownik podbródka, Switch-It VersaGuide	5600
QPL110473	Sterownik podbródka, Switch-It VersaGuide EZ Niedostępne z QPL090512 Gałka joysticka, drążek, 80 x 15 mm, QPL090511 Gałka joysticka, grzybek, Ø 45 mm, QPL090506 Gałka joysticka, w kształcie litery T, szerokość 82 mm	6000
QPL110474	Sterownik podbródka, Allround Joystick	5600
QPL110475	Sterownik podbródka, Allround Joystick Light Niedostępne z QPL090512 Gałka joysticka, drążek, 80 x 15 mm, QPL090511 Gałka joysticka, grzybek, Ø 45 mm, QPL090506 Gałka joysticka, w kształcie litery T, szerokość 82 mm	7500
QPL110476	Sterownik podbródka, Allround Joystick, R-Net Bus Enabled Moduł OMNI2 nie jest wymagany, Obowiązek posiadania modułu Master R-Net	6300
QPL110477	Sterownik podbródka, Allround Joystick Light, R-Net Bus Enabled Niedostępne z QPL090512 Gałka joysticka, drążek, 80 x 15 mm, QPL090511 Gałka joysticka, grzybek, Ø 45 mm, QPL090506 Gałka joysticka, w kształcie litery T, szerokość 82 mm	8400

Sterowniki proporcjonalne, cena zawiera moduł OMNI2 oraz system kontroli trakcji (GYRO Technology) Moduł OMNI2 zawiera Zdalny pełny wyświetlacz VGA z podczerwienią, oddzielnym wejściem z Bluetooth, ładowarką USB i głośnikiem

QPL110070	Sterownik podbródka, Switch-It MicroGuide	13200
QPL110072	Sterownik podbródka, Switch-It VersaGuide	9400
QPL110073	Sterownik podbródka, Switch-It VersaGuide EZ Niedostępne z QPL090512 Gałka joysticka, drążek, 80 x 15 mm, QPL090511 Gałka joysticka, grzybek, Ø 45 mm, QPL090506 Gałka joysticka, w kształcie litery T, szerokość 82 mm	9800
QPL110074	Sterownik podbródka, Allround Joystick	9700
QPL110075	Sterownik podbródka, Allround Joystick Light Niedostępne z QPL090512 Gałka joysticka, drążek, 80 x 15 mm, QPL090511 Gałka joysticka, grzybek, Ø 45 mm, QPL090506 Gałka joysticka, w kształcie litery T, szerokość 82 mm	11400

Mocowanie sterowania za pomocą podbródka 

QPL110480	Mocowanie sterownika podbródka, Link-It do uprząży zakładanej na szyję, mała Jeśli potrzebne są przyciski programowalne montowane do uprząży na szyję, można wybrać tylko Joystick Allround	2990
QPL110483	Mocowanie sterownika podbródka, Link-It do manualnie odchylanego mocowania do oparcia, po prawej	10900
QPL110484	Mocowanie sterownika podbródka, Link-It do manualnie odchylanego mocowania do oparcia, po lewej	10900
QPL110485	Mocowanie sterownika podbródka, Link-It do elektrycznie odchylanego mocowania do oparcia, po prawej	17900
QPL110486	Mocowanie sterownika podbródka, Link-It do elektrycznie odchylanego mocowania do oparcia, po lewej	17900
QPL110487	Mocowanie sterownika podbródka, Link-It do zagłówka, odchylane, po lewej	3100
QPL110488	Mocowanie sterownika podbródka, Link-It do zagłówka, odchylane, po prawej	3100

Zestaw do przedłużenia Link-It

QPL110590	Zestaw do przedłużenia Link-It, moduł, rurka przedłużająca 100 mm, 5 klipsów do mocowania kabli	565
QPL110591	Zestaw do przedłużenia Link-It, moduł, rurka przedłużająca 150 mm, 5 klipsów do mocowania kabli	565

Sterowanie za pomocą ustnika Sip 'N Puff Wybór przycisków programowalnych patrz Sekcja H

PLN

QPL110510	Sterowanie ustnikiem - Sip 'N Puff z elementami systemu mocowania Link-It, odchylane, mocowane do zagłówka Należy wybrać zagłówek	23000
QPL110076	Sterowanie ustnikiem - Sip 'N Puff z elementami systemu mocowania Link-It, odchylane, mocowane do zagłówka Należy wybrać zagłówek	24190

Sip 'N Puff, cena zawiera moduł OMNI2 oraz system kontroli trakcji (GYRO Technology) Moduł OMNI2 zawiera Zdalny pełny wyświetlacz VGA z podczerwienią, oddzielnym wejściem z Bluetooth, ładowarką USB i głośnikiem

Sterowniki specjalne

H – Przyciski programowalne Wybierz odpowiednio 1 przełącznik i pozycję montażu. W przypadku drugiego przełącznika użyj sekcji wyboru przełącznika nr 2. Pojedyncza funkcja dla specjalnych urządzeń wejściowych PLN

#1 Wybór przycisków programowalnych

QPL110520	#1 Single Switch, Ø 64 mm, Czarny	1155
QPL110521	#1 Single Switch, Ø 64 mm, Czerwony	1155
QPL110522	#1 Single Switch, Ø 64 mm, Zielony	1155
QPL110523	#1 Egg Switch – Czarny	1420
QPL110524	#1 MicroLite Switch – Czarny	880
QPL110526	#1 Single Switch, Ø 30 mm, Czarny	1200
QPL110527	#1 Single Switch, Ø 30 mm, Niebieski	1200
QPL110528	#1 Single Switch, Ø 30 mm, Zielony	1200
QPL110529	#1 Single Switch, Ø 30 mm, Czerwony	1200
QPL110530	#1 Single Switch, Ø 30 mm, Żółty	1200
QPL110534	#1 Twister Switch – Czarny	1490
QPL110535	#1 Twister Switch – Zielony	1490
QPL110536	#1 Twister Switch – Czerwony	1490

#1 Mocowanie przycisków programowalnych 

QPL110560	#1 Mocowanie przycisków, Link-It do Sterownik dłoni Niedostępne z HD Allround Joystick lub montażu na dysku (stoliku)	1860
QPL110566	#1 Mocowanie przycisków, Link-It do podłokietnika (po drugiej stronie w stosunku do sterownika dłoni) Montaż do szyny podłokietnika	1310
QPL110561	#1 Mocowanie przycisków, Link-It do zagłówka	1930
QPL110563	#1 Mocowanie przycisków, Link-It do szyny siedziska Obsługiwany kolanem, jeśli wybrano dwa przełączniki, jeden zamontowany po prawej stronie, a drugi po lewej stronie	930
QPL110565	#1 Mocowanie przycisków, Link-It do odchylanego mocowania do oparcia (dla sterowników podbródka) Nie jest wymagane określenie strony montażu przycisku Lewa / Prawa	2310
QPL110569	#1 Bez mocowania przycisku programowalnego Przyciski będą dołączone luzem	0

#1 Miejsce mocowanie przycisków programowalnych

QPL110572	#1 Miejsce mocowania przycisku programowalnego, po prawej	–
QPL110571	#1 Miejsce mocowania przycisku programowalnego, po lewej	–

#1 Przyciski satelitarne (Satellite Switches) Tylko dla joysticka Allround, maksymalnie 2 do wyboru

QPL110537	#1 Satellite Switch – Czarny	830
QPL110538	#1 Satellite Switch – Zielony	830
QPL110539	#1 Satellite Switch – Czerwony	830

#2 Wybór przycisków programowalnych

QPL110631	#2 Single Switch, Ø 64 mm, Czarny	1155
QPL110632	#2 Single Switch, Ø 64 mm, Czerwony	1155
QPL110633	#2 Single Switch, Ø 64 mm, Zielony	1155
QPL110088	#2 Egg Switch – Czarny	1420
QPL110089	#2 MicroLite Switch – Czarny	880
QPL110671	#2 Single Switch, Ø 30 mm, Czarny	1200
QPL110674	#2 Single Switch, Ø 30 mm, Niebieski	1200
QPL110673	#2 Single Switch, Ø 30 mm, Zielony	1200
QPL110672	#2 Single Switch, Ø 30 mm, Czerwony	1200
QPL110675	#2 Single Switch, Ø 30 mm, Żółty	1200
QPL110095	#2 Twister Switch – Czarny	1490
QPL110096	#2 Twister Switch – Zielony	1490
QPL110097	#2 Twister Switch – Czerwony	1490

#2 Mocowanie przycisków programowalnych

QPL110098	#2 Mocowanie przycisków, Link-It do Sterownik dłoni Niedostępne z HD Allround Joystick lub montażu na dysku (stoliku)	1860
QPL110099	#2 Mocowanie przycisków, Link-It do podłokietnika (po drugiej stronie w stosunku do sterownika dłoni) Montaż do szyny podłokietnika	1310
QPL110100	#2 Mocowanie przycisków, Link-It do zagłówka	1930
QPL110104	#2 Mocowanie przycisków, Link-It do szyny siedziska Obsługiwany kolaniem, jeśli wybrano dwa przełączniki, jeden zamontowany po prawej stronie, a drugi po lewej stronie	930
QPL110105	#2 Mocowanie przycisków, Link-It do odchylanego mocowania do oparcia (dla sterowników podbródka) Nie jest wymagane określenie strony montażu przycisku Lewa / Prawa	2310
QPL110106	#2 Bez mocowania przycisku programowalnego Przyciski będą dołączone luzem	0

#2 Miejsce mocowanie przycisków programowalnych

QPL110108	#2 Miejsce mocowania przycisku programowalnego, po prawej	–
QPL110107	#2 Miejsce mocowania przycisku programowalnego, po lewej	–

#2 Przyciski satelitarne (Satellite Switches) Przyciski będą dołączone luzem

QPL110111	#2 Satellite Switch – Czarny	830
QPL110112	#2 Satellite Switch – Zielony	830
QPL110113	#2 Satellite Switch – Czerwony	830

Przyciski multi-funkcyjne W połączeniu z programowaniem przycisków

QPL110550	Mini 2 Button (Wtyczka Stereo) Dołączone luzem, Nie ma możliwości mocowania Link-It	1750
QPL110551	Mini 2 Button (Podwójna wtyczka Mono) Dołączone luzem, Nie ma możliwości mocowania Link-It	1750
QPL110552	Mini 4 Button InLine (Złącze DB9) Dołączone luzem, Nie ma możliwości mocowania Link-It	3100
QPL110554	4-Way Toggle Switched Joystick	2050

Akcesoria

QPL110580	Przedłużenie kabla Mono (3.5 mm gniazdko Jack) (2 m)	65
QPL110581	Przedłużenie kabla Stereo (3.5 mm gniazdko Jack) (2 m)	75
QPL110582	Przedłużenie kabla DB9 (1 m)	390
QPL110583	Kabel Y, 2 gniazdko Mono do 1 wtyczki Stereo	95

Urządzenia bezpieczeństwa

PLN

QPL090147	Zdalny przycisk Stop (zasięg do 9 m, sterowanie za pomocą portu OBC) Niedostępne z VR2	3700
-----------	---	------

Koła napędowe, Koła samonastawne, Błotniki**◀ POWRÓT**

// QPL070069



// QPL080213



// QPL010007



// QPL010008

Oświetlenie LED, Ładowarki**◀ POWRÓT**

// QPL110209



// QPL110209



// QPL160101



// QPL160104

Rodzaje poduszek oparcia**◀ POWRÓT**

// QPL030150

Opcja ramy oparcia**◀ POWRÓT**

// QPL030098

SEDEO LITE, Poduszki oparcia

◀ POWRÓT



// QPL030130



// QPL030131



// QPL030132



// QPL030133

Poduszki zagłówka, Uchwyty zagłówka

◀ POWRÓT



// QPL030430 & QPL030431



// QPL030432



// WHT030401-WH030403



// WHT030404-WHT030406



// QPL030433



// WHT030408



// WHT030409

SEDEO, Poduszki siedziska

◀ POWRÓT



// QPL020073



// QPL020075

Standardowa Poduszka siedziska

◀ POWRÓT



// QPL020098

Oparcia JAY J3

◀ POWRÓT



// JAY030010



// JAY030011



// JAY030041



// JAY030014

Szerokość siedziska w mm	Płytki kontur JAY030012	Średni kontur JAY030013	Środkowy, głęboki kontur / Bardzo głęboki JAY030045/JAY030050	Głęboki kontur / Bardzo głęboki JAY030014/JAY030051
	Maksymalna szerokość klatki piersiowej w mm			
360	330	295	280	280
410	380	345	330	330
460	430	395	380	380

Zestawy do wyrównywania kręgosłupa do oparc JAY J3

◀ POWRÓT



// JAY090032-JAY090034



// JAY090035



// JAY090036



// JAY090029 - JAY090031

Uprzeże do oparc JAY J3

◀ POWRÓT



// JAY090040 - JAY090042

Poduszki siedziska JAY

◀ POWRÓT



// JAY020005



// JAY020003



// JAY020006



// JAY020010



// JAY020011



// JAY020018



// JAY020019



// JAY020020

Podłokietniki, Poduszki podłokietników

◀ POWRÓT



// QPL040039



// QPL040123



// QPL0400022



// QPL040019



// QPL040204

Centralnie montowane podnóżki

◀ POWRÓT



// QPL050086



// QPL050140



// QPL050076

Odchylane podnóżki SEDEO, Opcje podnóżków

◀ POWRÓT



// QPL050100



// QPL050016

Joysticki – R-Net & Mocowanie joysticka

◀ POWRÓT



// QPL110017



// QPL110013



// QPL110018



// QPL110056

Joysticki – VR2

◀ POWRÓT



// QPL110036



// QPL110037

Gałki joysticka

◀ POWRÓT



// QPL090505



// QPL090045



// QPL090507



// QPL090508



// QPL090509



// QPL090512



// QPL090511



// QPL090506

Electronic Programmers – R-Net

[← POWRÓT](#)


// QPL090066



// QPL090176

Moduły zasilania – R-Net / Sterowanie dla osoby towarzyszącej

[← POWRÓT](#)


// QPL110004



// QPL110021

#1 Moduły przełączników Ctrl+5, Moduły wyjściowe OMNI2 – R-Net

[← POWRÓT](#)


// QPL110175



// QPL110176



// QPL090068



// QPL110116

Sterowniki specjalne: obsługiwane głową

◀ POWRÓT



// QPL110401 - QPL110406



// QPL110370 // QPL110371

Sterowniki specjalne: obsługiwane podbródkiem / dłonią

◀ POWRÓT



// QPL110470 // QPL110301

// QPL110472 // QPL110473 //
QPL110304 // QPL110305// QPL110306 - QPL110309
// QPL110474 - QPL110477// QPL110475 // QPL110477
// QPL110307 // QPL110310

Sterowniki wmontowane w stolik

◀ POWRÓT



// QPL110143

Przyciski programowalne

← POWRÓT



// QPL110651 - QPL110655
// QOL110671 - QPL110675



// QPL110523



// QPL110524



// QPL110611 - QPL110613
// QPL110631 - QPL110633



// QPL110537 - QPP110539



// QPL110534 - QPL110536



// QPL110551



// QPL110552

Mocowanie przycisków programowalnych

← POWRÓT



// QPL110526 // QPL110566



// QPL110566 // QPL110526
// QPL110529



// QPL110560 // QPL110572
// QPL110013 // QPL110056
// QPL110529 // QPL110526



// QPL110563

Mocowanie sterowników dłoni

← POWRÓT



// QPL110353
// QPL110362



// QPL110353
// QPL110362 // QPL110342



// QPL110302



// QPL110353 // QPL110361
// QPL110524 // QPL110526
// QPL110560



// QPL110353 // QPL110306
// QPL110362 // QPL110538
// QPL110539

Mocowanie sterowników podbródka

← POWRÓT



// QPL110480 // QPL110470



// QPL110483 // QPL110484



// QPL110483 // QPL110484



// QPL110485 // QPL110486



// QPL110485 // QPL110474



// QPL110487
// QPL110526 // QPL110529
// QPL110561 // QPL110572
// QPL110571



// QPL110487 // QPL110474

UWAGI do zamówień specjalnych



Q400 M/F/R z siedziskiem SEDEO LITE

PLN

Cena podstawy	24 900
Cena wybranych opcji	
Pakowanie i transport	
Bez VAT	
VAT	
Cena całkowita	

Data

Podpis

Dzień Miesiąc Rok

**Sunrise Medical Poland Sp. z o.o.**

Elektronowa 6
 94-103 Łódź
 Tel: +48 42 275 83 38
 Fax: +48 42 209 35 23
 E-Mail: pl@sunrisemedical.pl
 www.Sunrise-Medical.pl